

**REGISTRO DE RECOGIDA DE RESIDUOS****AÑO 2018****SERVICIOS URBANOS****CONTRATA****S13022****S.U. VILLENA**

CÓDIGO	FECHA	HORA	MATRÍCULA	TIPO	COD LER	CANTIDAD	UNID	GESTIÓN
RR.V18. - 2353	04/09/2018	11:15	6108 HGJ	ENVASES LIGEROS	10 00 02	1.180	Kg	VAERSA
RR.V18. - 2354	04/09/2018	13:26	6108 HGJ	ENVASES LIGEROS	10 00 02	720	Kg	VAERSA
RR.V18. - 2359	04/09/2018	07:44	A 3169 DJ	ENVASES LIGEROS	10 00 02	100	Kg	VAERSA
RR.V18. - 2363	05/09/2018	12:07	6108 HGJ	ENVASES LIGEROS	10 00 02	1.240	Kg	VAERSA
RR.V18. - 2380	07/09/2018	12:15	6108 HGJ	ENVASES LIGEROS	10 00 02	1.140	Kg	VAERSA
RR.V18. - 2397	09/09/2018	11:43	6108 HGJ	ENVASES LIGEROS	10 00 02	660	Kg	VAERSA
RR.V18. - 2405	10/09/2018	11:20	6108 HGJ	ENVASES LIGEROS	10 00 02	880	Kg	VAERSA
RR.V18. - 2436	13/09/2018	08:50	6108 HGJ	ENVASES LIGEROS	10 00 02	1.260	Kg	VAERSA
RR.V18. - 2437	13/09/2018	12:34	6108 HGJ	ENVASES LIGEROS	10 00 02	1.200	Kg	VAERSA
RR.V18. - 2454	15/09/2018	10:15	6108 HGJ	ENVASES LIGEROS	10 00 02	1.160	Kg	VAERSA
RR.V18. - 2455	15/09/2018	12:14	6108 HGJ	ENVASES LIGEROS	10 00 02	520	Kg	VAERSA
RR.V18. - 2476	18/09/2018	08:45	6108 HGJ	ENVASES LIGEROS	10 00 02	1.340	Kg	VAERSA
RR.V18. - 2477	18/09/2018	12:18	6108 HGJ	ENVASES LIGEROS	10 00 02	640	Kg	VAERSA
RR.V18. - 2493	19/09/2018	09:39	8093 JDR	ENVASES LIGEROS	10 00 02	740	Kg	VAERSA
RR.V18. - 2512	21/09/2018	09:07	6108 HGJ	ENVASES LIGEROS	10 00 02	1.020	Kg	VAERSA
RR.V18. - 2513	21/09/2018	12:42	6108 HGJ	ENVASES LIGEROS	10 00 02	780	Kg	VAERSA
RR.V18. - 2541	25/09/2018	08:17	6108 HGJ	ENVASES LIGEROS	10 00 02	1.240	Kg	VAERSA
RR.V18. - 2542	25/09/2018	12:44	6108 HGJ	ENVASES LIGEROS	10 00 02	1.080	Kg	VAERSA
RR.V18. - 2551	26/09/2018	10:41	6108 HGJ	ENVASES LIGEROS	10 00 02	940	Kg	VAERSA
RR.V18. - 2572	28/09/2018	10:14	6108 HGJ	ENVASES LIGEROS	10 00 02	880	Kg	VAERSA
RR.V18. - 2573	28/09/2018	12:38	6108 HGJ	ENVASES LIGEROS	10 00 02	460	Kg	VAERSA
RR.V18. - 2587	29/09/2018	01:46	A 3169 DJ	ENVASES LIGEROS	10 00 02	140	Kg	VAERSA



RESUMEN GENERAL DE RECOGIDA DE RESIDUOS
SERVICIOS URBANOS

AÑO 2017

CONTRATA	S13022	S.U. VILLENA
-----------------	---------------	---------------------

1. DATOS TOTALES

TIPO DE RESIDUO	COD LER	ENERO	FEBRERO	MARZO	ABRIL	MAYO	JUNIO	JULIO	AGOSTO	SEPTIEMBRE	OCTUBRE	NOVIEMBRE	DICIEMBRE	TOTAL AÑO
RSU	20 03 01	742.600 Kg	649.480 Kg	740.120 Kg	770.320 Kg	921.120 Kg	919.160 Kg	918.280 Kg	1.001.620 Kg	928.480 Kg	0 Kg	0 Kg	0 Kg	7.591.180 Kg
ENVASES LIGEROS	10 00 02	18.120 Kg	16.820 Kg	18.760 Kg	16.820 Kg	19.960 Kg	19.800 Kg	17.800 Kg	25.660 Kg	19.320 Kg	0 Kg	0 Kg	0 Kg	173.060 Kg
PAPEL Y CARTON	20 01 01	29.640 Kg	19.620 Kg	23.020 Kg	25.500 Kg	31.100 Kg	29.200 Kg	30.400 Kg	23.960 Kg	29.680 Kg	0 Kg	0 Kg	0 Kg	242.120 Kg
INDUSTRIAL	15 01 06	253.200 Kg	178.160 Kg	161.940 Kg	98.020 Kg	20.600 Kg	0 Kg	0 Kg	0 Kg	0 Kg	0 Kg	0 Kg	0 Kg	711.920 Kg
ENSERES	20 03 07	6.280 Kg	6.500 Kg	7.480 Kg	7.160 Kg	12.240 Kg	8.780 Kg	14.320 Kg	13.900 Kg	8.680 Kg	0 Kg	0 Kg	0 Kg	85.340 Kg
PUERTA A PUERTA PAPEL Y CARTON	15 01 01	8.600 Kg	10.060 Kg	13.220 Kg	10.540 Kg	2.160 Kg	9.740 Kg	11.940 Kg	12.860 Kg	9.460 Kg	0 Kg	0 Kg	0 Kg	88.580 Kg
ORGANICO	20 01 08	10.640 Kg	12.940 Kg	10.060 Kg	9.700 Kg	13.360 Kg	15.360 Kg	12.740 Kg	13.360 Kg	11.560 Kg	0 Kg	0 Kg	0 Kg	109.720 Kg
MERCADO	20 03 02	2.780 Kg	3.140 Kg	2.760 Kg	1.700 Kg	2.280 Kg	1.680 Kg	2.260 Kg	2.600 Kg	2.700 Kg	0 Kg	0 Kg	0 Kg	21.900 Kg
TOTAL MES CON RSI		1.049.840 Kg	870.580 Kg	951.320 Kg	917.820 Kg	1.005.020 Kg	976.940 Kg	980.800 Kg	1.065.140 Kg	986.160 Kg	0 Kg	0 Kg	0 Kg	8.006.360 Kg
TOTAL MES SIN RSI		796.640 Kg	692.420 Kg	789.380 Kg	819.800 Kg	984.420 Kg	976.940 Kg	980.800 Kg						
Población 2017: 33.968 hab.	CON RSI: kg/hab/día	1,00 Kg	0,83 Kg	0,90 Kg	0,87 Kg	0,95 Kg	0,93 Kg	0,93 Kg						
Población 2017: 33.968 hab.	SIN RSI: kg/hab/día	0,76 Kg	0,66 Kg	0,75 Kg	0,78 Kg	0,93 Kg	0,93 Kg	0,93 Kg						
CON RSI	Reciclaje %	31,10	28,04	24,65	18,28	9,89	8,48	8,89						
CON RSI	Kg Recogida separada	326.480 Kg	244.100 Kg	234.480 Kg	167.740 Kg	99.420 Kg	82.880 Kg	87.200 Kg						
SIN RSI	Kg Recogida separada	73.280 Kg	65.940 Kg	72.540 Kg	69.720 Kg	78.820 Kg	82.880 Kg	87.200 Kg						
SIN RSI	Reciclaje % sin RSI	9,199	9,523	9,189	8,505	8,007	8,484	8,891						

2. DATOS MEDIA AL DÍA

TIPO DE RESIDUO	COD LER	ENERO	FEBRERO	MARZO	ABRIL	MAYO	JUNIO	JULIO	AGOSTO	SEPTIEMBRE	OCTUBRE	NOVIEMBRE	DICIEMBRE	TOTAL AÑO
RSU	20 03 01	23.955 Kg / día	23.196 Kg / día	23.875 Kg / día	25.677 Kg / día	29.714 Kg / día	30.639 Kg / día	29.622 Kg / día	32.310 Kg / día	30.949 Kg / día	0 Kg / día	0 Kg / día	0 Kg / día	20.798 Kg / día
ENVASES LIGEROS	15 01 06	585 Kg / día	601 Kg / día	605 Kg / día	561 Kg / día	644 Kg / día	660 Kg / día	574 Kg / día	828 Kg / día	644 Kg / día	0 Kg / día	0 Kg / día	0 Kg / día	474 Kg / día
PAPEL Y CARTON	20 01 01	956 Kg / día	701 Kg / día	743 Kg / día	850 Kg / día	1.003 Kg / día	973 Kg / día	981 Kg / día	773 Kg / día	989 Kg / día	0 Kg / día	0 Kg / día	0 Kg / día	663 Kg / día
INDUSTRIAL	15 01 06	8.168 Kg / día	6.363 Kg / día	5.224 Kg / día	3.267 Kg / día	665 Kg / día	0 Kg / día	0 Kg / día	0 Kg / día	0 Kg / día	0 Kg / día	0 Kg / día	0 Kg / día	1.950 Kg / día
ENSERES	20 03 07	203 Kg / día	232 Kg / día	241 Kg / día	239 Kg / día	395 Kg / día	293 Kg / día	462 Kg / día	448 Kg / día	289 Kg / día	0 Kg / día	0 Kg / día	0 Kg / día	234 Kg / día
PUERTA A PUERTA PAPEL Y CARTON	15 01 01	277 Kg / día	359 Kg / día	426 Kg / día	351 Kg / día	70 Kg / día	325 Kg / día	385 Kg / día	415 Kg / día	315 Kg / día	0 Kg / día	0 Kg / día	0 Kg / día	243 Kg / día
ORGANICO	20 01 08	343 Kg / día	462 Kg / día	325 Kg / día	323 Kg / día	431 Kg / día	512 Kg / día	411 Kg / día	431 Kg / día	385 Kg / día	0 Kg / día	0 Kg / día	0 Kg / día	301 Kg / día
MERCADO	20 03 02	90 Kg / día	112 Kg / día	89 Kg / día	57 Kg / día	74 Kg / día	56 Kg / día	73 Kg / día	84 Kg / día	90 Kg / día	0 Kg / día	0 Kg / día	0 Kg / día	60 Kg / día
TOTAL MEDIAS		25.495 Kg / día	24.497 Kg / día	25.223 Kg / día	27.088 Kg / día	31.361 Kg / día	32.272 Kg / día	31.177 Kg / día	33.911 Kg / día	32.583 Kg / día	0 Kg / día	0 Kg / día	0 Kg / día	21.935 Kg / día

3. DATOS TOTALES POR VEHÍCULO

MATRICULA	TIPO VEHÍCULO	ENERO	FEBRERO	MARZO	ABRIL	MAYO	JUNIO	JULIO	AGOSTO	SEPTIEMBRE	OCTUBRE	NOVIEMBRE	DICIEMBRE	TOTAL AÑO
4691 HLB	CAJA ABIERTA 3500	12.620 Kg	15.220 Kg	18.200 Kg	14.780 Kg	4.880 Kg	0 Kg	0 Kg	0 Kg	0 Kg	0 Kg	0 Kg	0 Kg	65.700 Kg
6397 HZB	RECOLECTOR 22 M3	309.300 Kg	301.220 Kg	317.480 Kg	314.260 Kg	362.240 Kg	351.260 Kg	318.480 Kg	342.360 Kg	318.900 Kg	0 Kg	0 Kg	0 Kg	2.935.500 Kg
0884 HYM	RECOLECTOR 10 M3	331.120 Kg	290.540 Kg	356.940 Kg	305.220 Kg	342.900 Kg	346.780 Kg	380.780 Kg	392.860 Kg	373.960 Kg	0 Kg	0 Kg	0 Kg	3.121.100 Kg
6108 HJG	CAMION MULTILIFT	82.280 Kg	84.260 Kg	95.200 Kg	114.000 Kg	126.080 Kg	127.040 Kg	118.240 Kg	131.380 Kg	122.740 Kg	0 Kg	0 Kg	0 Kg	1.001.220 Kg
8093 JDR	Recolector 18m3	306.900 Kg	187.940 Kg	189.460 Kg	191.260 Kg	186.620 Kg	132.100 Kg	158.040 Kg	196.420 Kg	165.640 Kg	0 Kg	0 Kg	0 Kg	1.714.380 Kg
A 3169 DJ	RECOLECTOR 18 M3	0 Kg	3.280 Kg	80 Kg	240 Kg	100 Kg	37.700 Kg	10.920 Kg	6.360 Kg	12.660 Kg	0 Kg	0 Kg	0 Kg	71.340 Kg
A 1283 DJ	RECOLECTOR 20 M3	0 Kg	0 Kg	0 Kg	0 Kg	0 Kg	0 Kg	0 Kg	0 Kg	0 Kg	0 Kg	0 Kg	0 Kg	0 Kg
		29.640 Kg	14.260 Kg	0 Kg	0 Kg	0 Kg	8.840 Kg	960 Kg	0 Kg	0 Kg	0 Kg	0 Kg	0 Kg	53.700 Kg
		29.640 Kg	14.260 Kg	0 Kg	0 Kg	0 Kg	8.840 Kg	960 Kg	0 Kg	0 Kg	0 Kg	0 Kg	0 Kg	53.700 Kg
TOTAL MES		1.101.500 Kg	910.980 Kg	977.360 Kg	939.760 Kg	1.022.820 Kg	1.012.560 Kg	988.380 Kg	1.069.380 Kg	993.900 Kg	0 Kg	0 Kg	0 Kg	9.016.640 Kg



RESUMEN DE RECOGIDA DE RESIDUOS
SERVICIOS URBANOS

AÑO 2018

CONTRATA

S13022

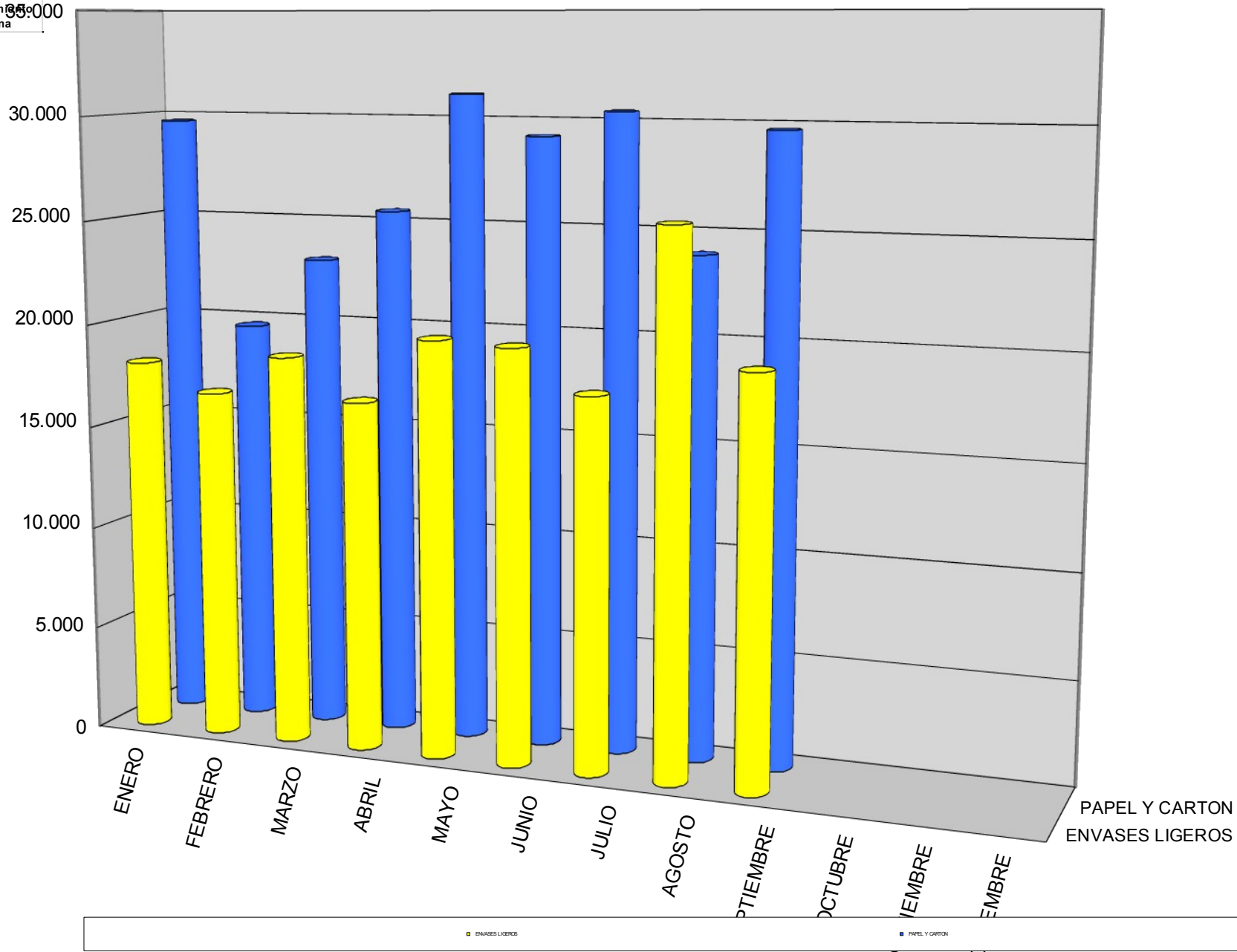
S.U. VILLENA

	RSU	ENVASES LIGEROS	PAPEL Y CARTON	INDUSTRIAL+DISEM	TOTAL MES
ENERO	742.600 Kg	18.120 Kg	38.240 Kg	253.200 Kg	798.960 Kg
	23.955 Kg / día	585 Kg / día	956 Kg / día	8.168 Kg / día	25.773 Kg / día
FEBRERO	649.480 Kg	16.820 Kg	29.680 Kg	178.160 Kg	695.980 Kg
	23.196 Kg / día	601 Kg / día	701 Kg / día	6.363 Kg / día	23.999 Kg / día
MARZO	740.120 Kg	18.760 Kg	36.240 Kg	161.940 Kg	795.120 Kg
	23.875 Kg / día	605 Kg / día	743 Kg / día	5.224 Kg / día	25.649 Kg / día
ABRIL	770.320 Kg	16.820 Kg	36.040 Kg	98.020 Kg	823.180 Kg
	25.677 Kg / día	561 Kg / día	850 Kg / día	0 Kg / día	27.439 Kg / día
MAYO	921.120 Kg	19.960 Kg	33.260 Kg	20.600 Kg	974.340 Kg
	29.714 Kg / día	644 Kg / día	1.003 Kg / día	0 Kg / día	31.430 Kg / día
JUNIO	919.160 Kg	19.800 Kg	38.940 Kg	0 Kg	977.900 Kg
	30.639 Kg / día	660 Kg / día	973 Kg / día	0 Kg / día	32.597 Kg / día
JULIO	918.280 Kg	17.800 Kg	42.340 Kg	0 Kg	978.420 Kg
	29.622 Kg / día	574 Kg / día	981 Kg / día	0 Kg / día	31.562 Kg / día
AGOSTO	1.001.620 Kg	25.660 Kg	36.820 Kg	0 Kg	1.064.100 Kg
	32.310 Kg / día	828 Kg / día	773 Kg / día	0 Kg / día	34.326 Kg / día
SEPTIEMBRE	928.480 Kg	19.320 Kg	39.140 Kg	0 Kg	986.940 Kg
	30.949 Kg / día	644 Kg / día	989 Kg / día	0 Kg / día	32.898 Kg / día
OCTUBRE	0 Kg	0 Kg	0 Kg	0 Kg	0 Kg
	0 Kg / día	0 Kg / día	0 Kg / día	0 Kg / día	0 Kg / día
NOVIEMBRE	0 Kg	0 Kg	0 Kg	0 Kg	0 Kg
	0 Kg / día	0 Kg / día	0 Kg / día	0 Kg / día	0 Kg / día
DICIEMBRE	0 Kg	0 Kg	0 Kg	0 Kg	0 Kg
	0 Kg / día	0 Kg / día	0 Kg / día	0 Kg / día	0 Kg / día
TOTAL AÑO	7.591.180 Kg	173.060 Kg	330.700 Kg	711.920 Kg	8.094.940 Kg



RECOGIDA DE RESIDUOS - S.U. VILLENA

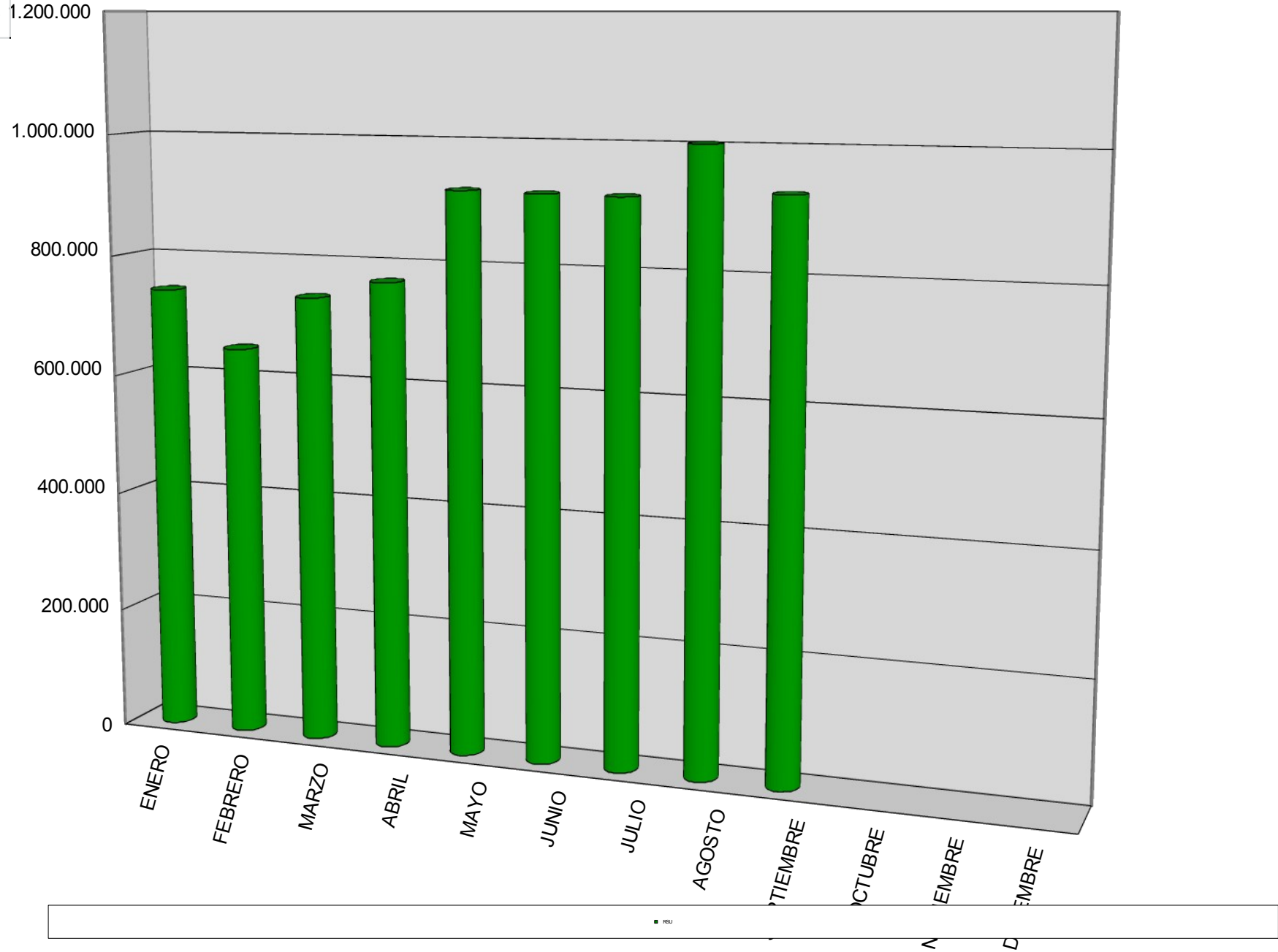
AÑO 2018





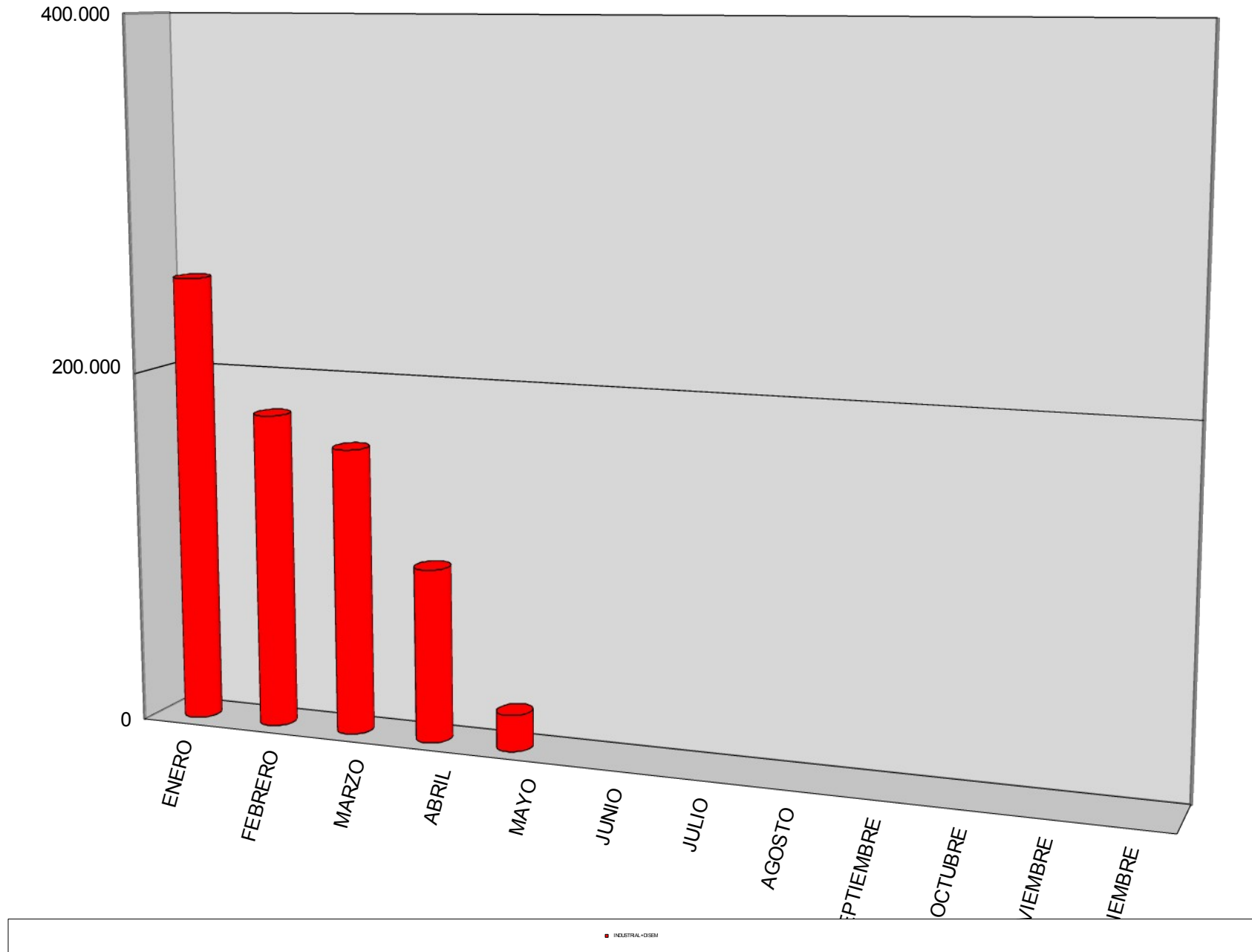
RECOGIDA DE RESIDUOS - S.U. VILLENA

AÑO 2018



RECOGIDA DE RESIDUOS INDUSTRIALES Y DISEMINADOS VILLENA

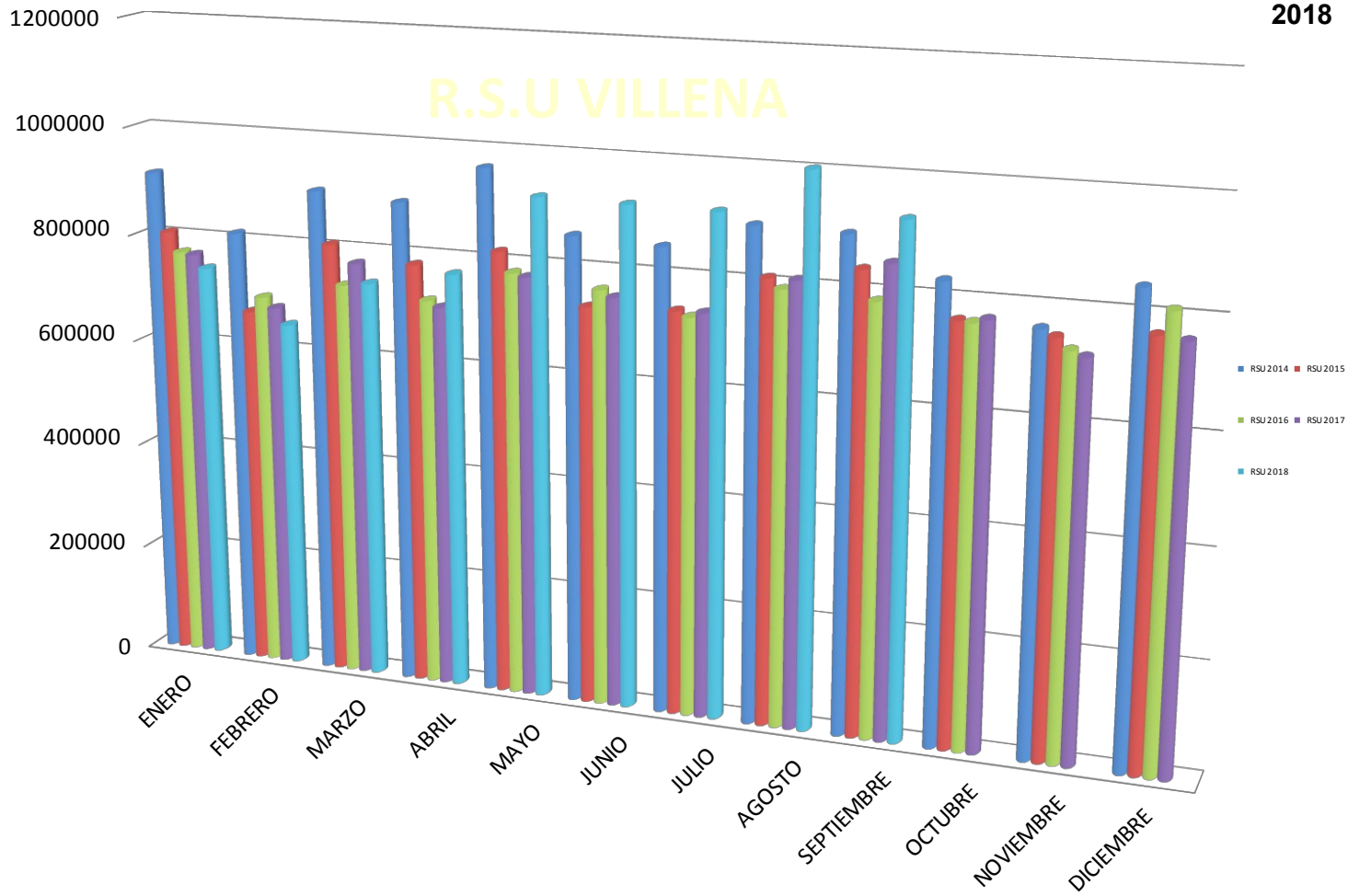
AÑO 2018





ANÁLISIS DE LA COLECCIÓN DE RESIDUOS FRACC. RESTO INTERANUAL.

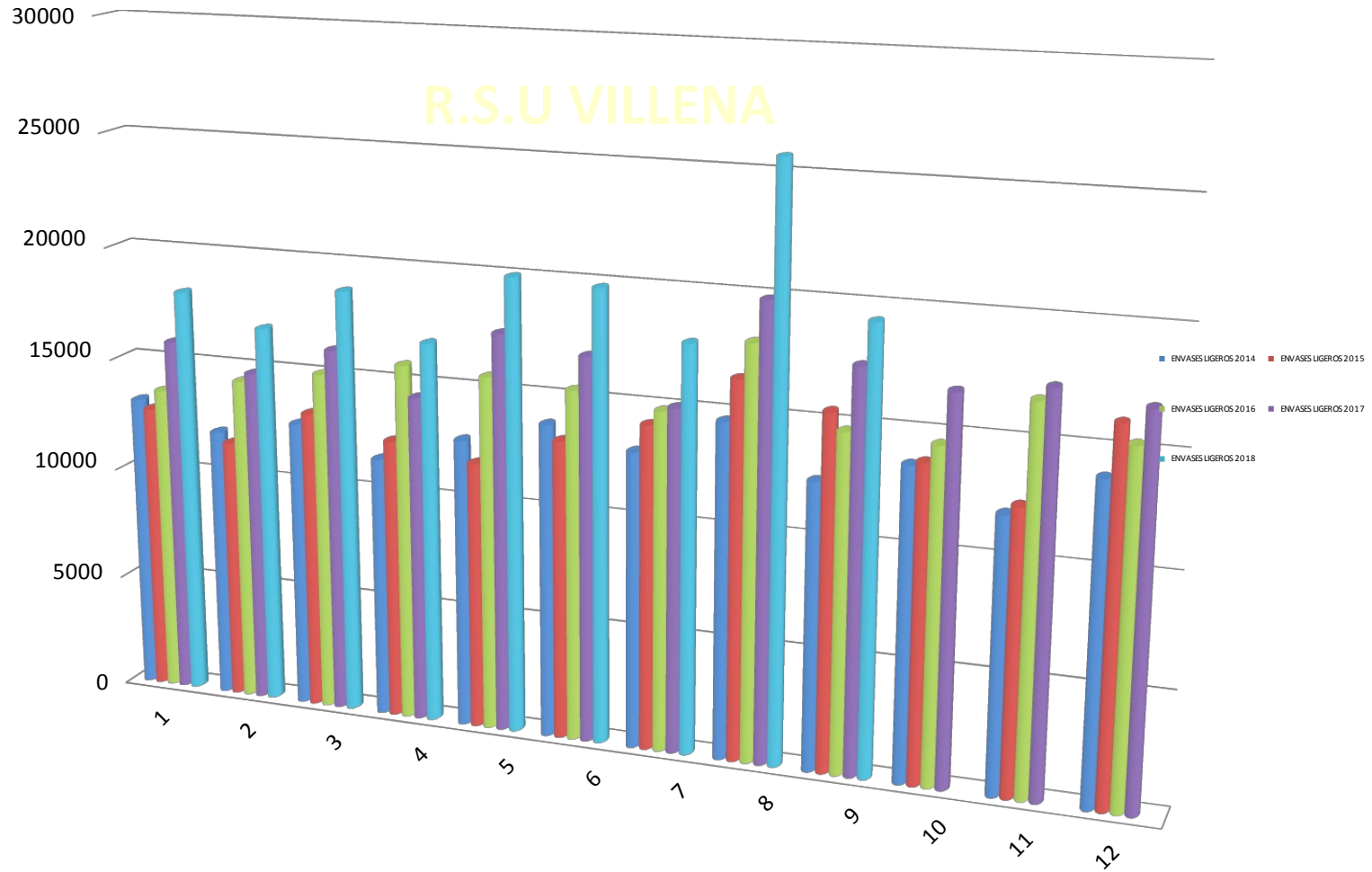
**AÑO
2018**



RECOGIDA DE ENVASES INTERANUAL.

AÑO
2018

R.S.U VILLENA

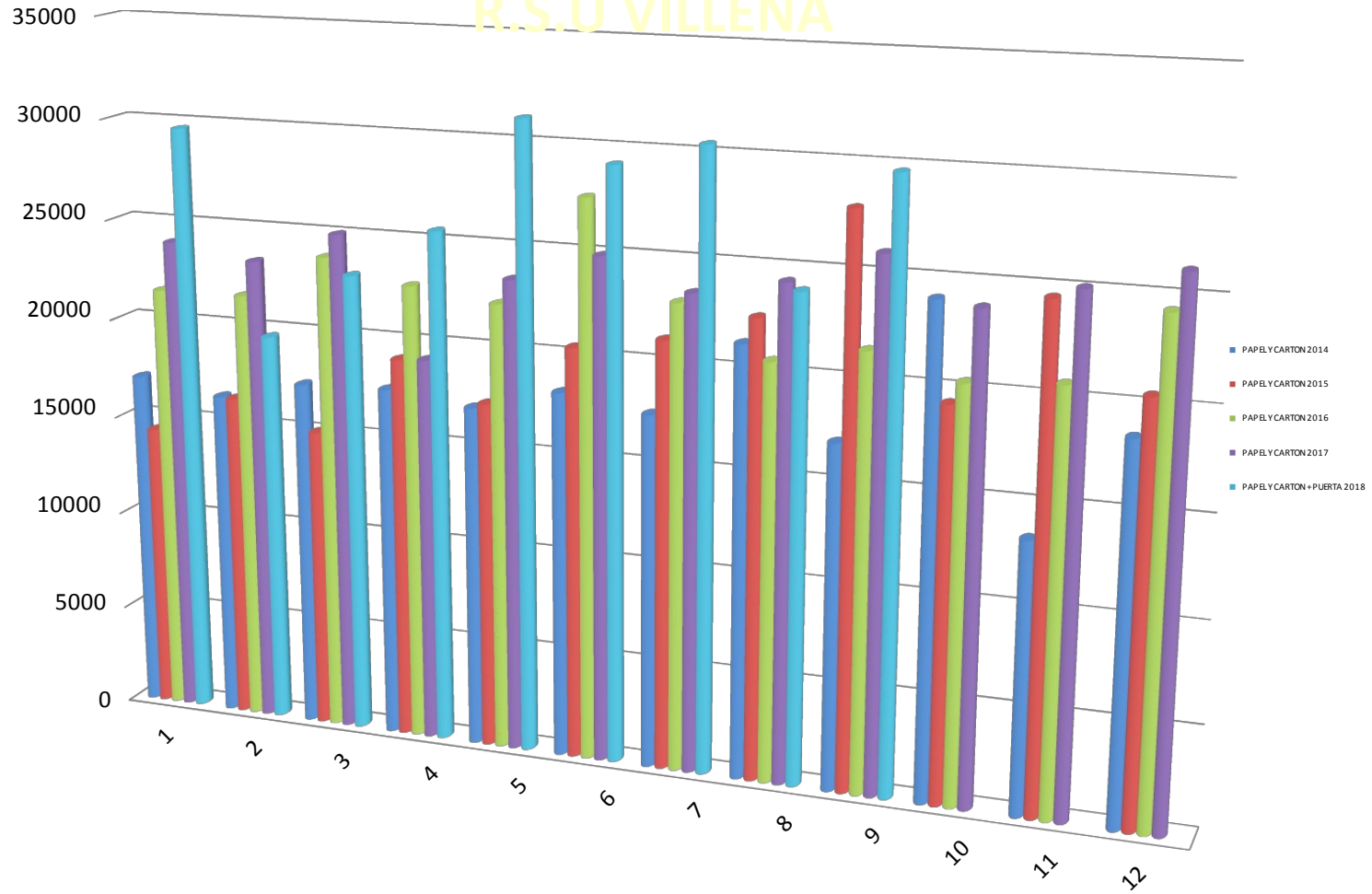




M.I. Ayuntamiento
de Villena

RECOGIDA DE PAPEL-CARTÓN INTERANUAL. R.S.U VILLENA

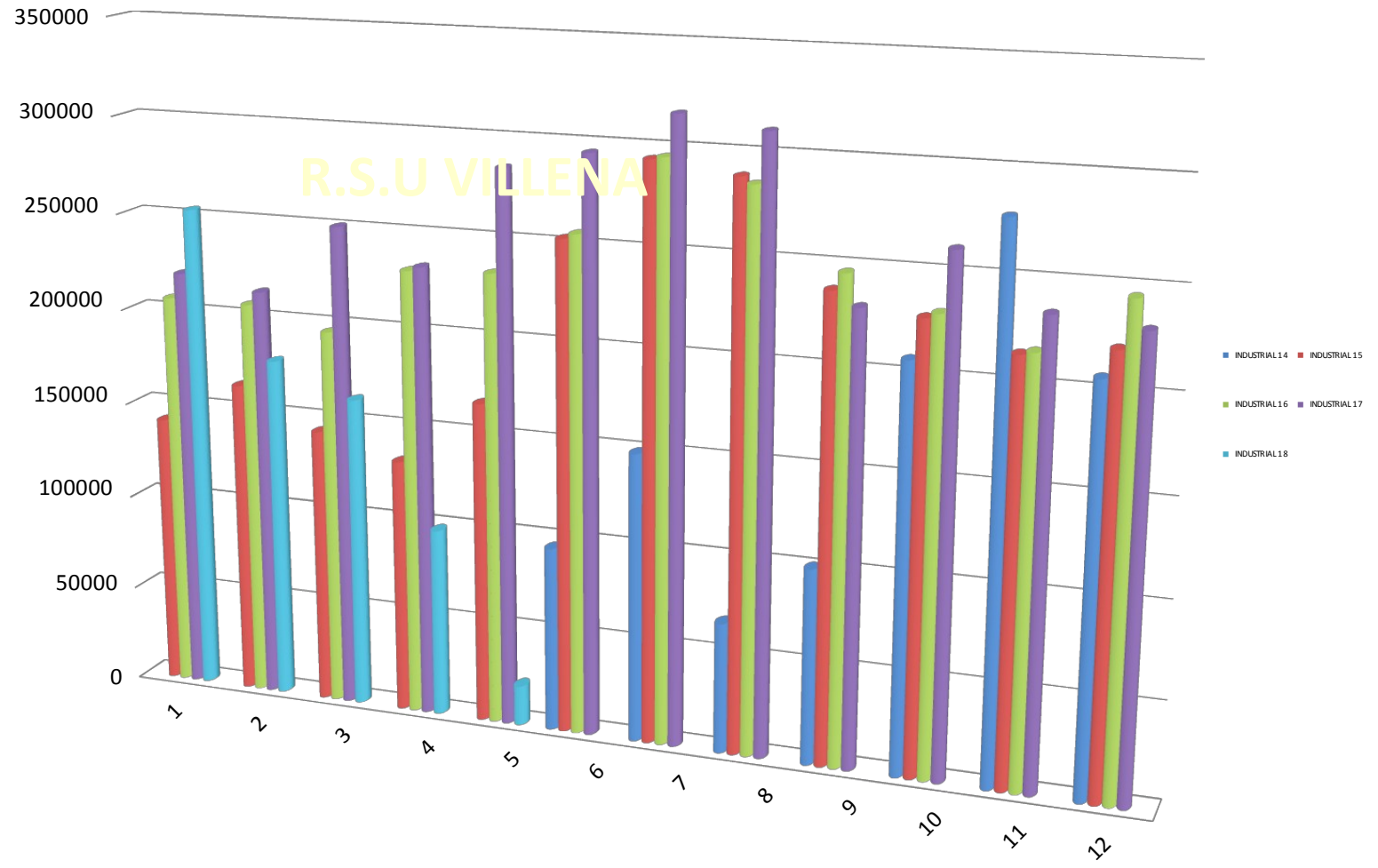
AÑO
2018





R.S.I. Y DISEMINADOS INTERANUAL.

AÑO 2018



	RSU 2014	RSU 2015	RSU 2016	RSU 2017	RSU 2018	ENVASES LIGEROS 2014	ENVASES LIGEROS 2015	ENVASES LIGEROS 2016	ENVASES LIGEROS 2017	ENVASES LIGEROS 2018	PAPEL Y CARTON 2014	PAPEL Y CARTON 2015	PAPEL Y CARTON 2016	PAPEL Y CARTON 2017	EL Y CARTON + PUERTA 2018
COD LER	20 03 01	20 03 01	20 03 01	19 03 01	20 03 01	10 00 02	10 00 02	10 00 02	10 00 02	10 00 02	20 01 01	20 01 01	20 01 01	21 01 01	21 01 01
ENERO	914200	805200	769620	766420	742600	13100	12740	13620	15860	18120	17000	14320	21520	23980	29640
FEBRERO	812640	668420	697340	679100	649480	11980	11540	14380	14780	16820	16380	16320	21580	23340	19620
MARZO	902040	806060	733160	774960	740120	12720	13240	15040	16140	18760	17370	15020	23810	24980	23020
ABRIL	892760	781740	718380	707820	770320	11520	12380	15760	14400	16820	17530	19080	22740	19160	25500
MAYO	965760	817960	781560	775960	921120	12740	11780	15600	17520	19960	17020	17280	22220	23440	31100
JUNIO	856880	731860	764540	752780	919160	13800	13140	15380	16880	19800	18180	20420	27600	24900	29200
JULIO	849920	738440	729380	739180	918280	13000	14200	14840	15040	17800	17520	21160	22980	23480	30400
AGOSTO	898960	809760	792220	809800	1001620	14660	16500	18060	19860	25660	21300	22580	20580	24340	23960
SEPTIEMBRE	896080	837880	785000	852180	928480	25200	15480	14720	17480	19320	17020	27940	21460	25980	29880
OCTUBRE	829260	783740	761820	769366	0	13600	13760	14540	16760	0	24080	19320	20380	23840	0
NOVIEMBRE	761380	749520	729120	719620	0	11960	12360	16720	17300	0	13380	24520	20580	25060	0
DICIEMBRE	845080	767240	810400	761680	0	13850	16120	15300	16820	0	18540	20480	24320	28160	0
TOTAL AÑO	10424960	9277820	9072540	9108866	7591180	155450	163240	183960	198860	173060	215300	238440	269850	288660	242120

	INDUSTRIAL 14	INDUSTRIAL 15	INDUSTRIAL 16	INDUSTRIAL 17	INDUSTRIAL 18
COD LER	15 01 06	15 01 06	15 01 06	16 01 06	15 01 06
ENERO	0	141200	206520	219740	253200
FEBRERO	0	163520	206400	213380	178160
MARZO	0	143340	195860	250160	161940
ABRIL	0	131960	230760	232980	98020
MAYO	0	166440	232760	285150	20600
JUNIO	95520	252680	255340	294990	0
JULIO	149100	293860	295260	316100	0
AGOSTO	67430	289580	285140	310460	0
SEPTIEMBRE	100580	237840	248370	230480	0
OCTUBRE	207580	228080	230670	261134	0
NOVIEMBRE	277900	214600	216180	234460	0
DICIEMBRE	206720	220740	245040	230620	0
TOTAL AÑO	1184830	2482620	2846300	3079594	711920

3079,594

TOTAL RSU + RI	12675980	24,29	PORCENTAJE INDUSTRIAL
TONELADAS/AÑO	12675,98		

487520
487,52

5660