



RESUMEN GENERAL DE RECOGIDA DE RESIDUOS
SERVICIOS URBANOS

AÑO 2018

CONTRATA	S13022	S.U. VILLENA
-----------------	---------------	---------------------

1. DATOS TOTALES

TIPO DE RESIDUO	COD LER	ENERO	FEBRERO	MARZO	ABRIL	MAYO	JUNIO	JULIO	AGOSTO	SEPTIEMBRE	OCTUBRE	NOVIEMBRE	DICIEMBRE	TOTAL AÑO
RSU	20 03 01	742.600 Kg	649.480 Kg	740.120 Kg	770.320 Kg	921.120 Kg	919.160 Kg	918.280 Kg	1.001.620 Kg	928.480 Kg	897.680 Kg	840.820 Kg	899.380 Kg	10.229.060 Kg
ENVASES LIGEROS	10 00 02	18.120 Kg	16.820 Kg	18.760 Kg	16.820 Kg	19.960 Kg	19.800 Kg	17.800 Kg	25.660 Kg	19.320 Kg	19.840 Kg	19.620 Kg	19.400 Kg	231.920 Kg
PAPEL Y CARTON	20 01 01	29.640 Kg	19.620 Kg	23.020 Kg	25.500 Kg	31.100 Kg	29.200 Kg	30.400 Kg	23.960 Kg	29.680 Kg	29.320 Kg	27.520 Kg	25.700 Kg	324.660 Kg
INDUSTRIAL	15 01 06	253.200 Kg	178.160 Kg	161.940 Kg	98.020 Kg	20.600 Kg	0 Kg	0 Kg	0 Kg	0 Kg	0 Kg	0 Kg	0 Kg	711.920 Kg
ENSERES	20 03 07	6.280 Kg	6.500 Kg	7.480 Kg	7.160 Kg	12.240 Kg	8.780 Kg	14.320 Kg	13.900 Kg	8.680 Kg	12.960 Kg	13.600 Kg	9.720 Kg	121.620 Kg
PUERTA A PUERTA PAPEL Y CARTON	15 01 01	8.600 Kg	10.060 Kg	13.220 Kg	10.540 Kg	2.160 Kg	9.740 Kg	11.940 Kg	12.860 Kg	9.460 Kg	12.080 Kg	11.300 Kg	18.580 Kg	130.540 Kg
ORGANICO	20 01 08	10.640 Kg	12.940 Kg	10.060 Kg	9.700 Kg	13.360 Kg	15.360 Kg	12.740 Kg	13.360 Kg	11.560 Kg	12.460 Kg	11.660 Kg	5.200 Kg	139.040 Kg
MERCADO	20 03 02	2.780 Kg	3.140 Kg	2.760 Kg	1.700 Kg	2.280 Kg	1.680 Kg	2.260 Kg	2.600 Kg	2.700 Kg	3.100 Kg	4.440 Kg	2.720 Kg	32.160 Kg
TOTAL MES CON RSI		1.071.860 Kg	896.720 Kg	977.360 Kg	939.760 Kg	1.022.820 Kg	1.003.720 Kg	1.007.740 Kg	1.093.960 Kg	1.009.880 Kg	987.440 Kg	928.960 Kg	980.700 Kg	11.920.920 Kg
TOTAL MES SIN RSI		818.660 Kg	718.560 Kg	815.420 Kg	841.740 Kg	1.002.220 Kg	1.003.720 Kg	1.007.740 Kg						
Población 2017: 33.968 hab.	CON RSI: kg/hab/día	1,02 Kg	0,85 Kg	0,93 Kg	0,89 Kg	0,97 Kg	0,95 Kg	0,96 Kg						
Población 2017: 33.968 hab.	SIN RSI: kg/hab/día	0,78 Kg	0,68 Kg	0,77 Kg	0,80 Kg	0,95 Kg	0,95 Kg	0,96 Kg						
CON RSI	Reciclaje %	30,46	27,22	23,99	17,85	9,72	8,26	8,65						
CON RSI	Kg Recogida separada	326.480 Kg	244.100 Kg	234.480 Kg	167.740 Kg	99.420 Kg	82.880 Kg	87.200 Kg						
SIN RSI	Kg Recogida separada	73.280 Kg	65.940 Kg	72.540 Kg	69.720 Kg	78.820 Kg	82.880 Kg	87.200 Kg						
SIN RSI	Reciclaje % sin RSI	8,951	9,177	8,896	8,283	7,865	8,257	8,653						

2. DATOS MEDIA AL DÍA

TIPO DE RESIDUO	COD LER	ENERO	FEBRERO	MARZO	ABRIL	MAYO	JUNIO	JULIO	AGOSTO	SEPTIEMBRE	OCTUBRE	NOVIEMBRE	DICIEMBRE	TOTAL AÑO
RSU	20 03 01	23.955 Kg / día	23.196 Kg / día	23.875 Kg / día	25.677 Kg / día	29.714 Kg / día	30.639 Kg / día	29.622 Kg / día	32.310 Kg / día	30.949 Kg / día	28.957 Kg / día	28.027 Kg / día	29.012 Kg / día	28.025 Kg / día
ENVASES LIGEROS	15 01 06	585 Kg / día	601 Kg / día	605 Kg / día	561 Kg / día	644 Kg / día	660 Kg / día	574 Kg / día	828 Kg / día	644 Kg / día	640 Kg / día	654 Kg / día	626 Kg / día	635 Kg / día
PAPEL Y CARTON	20 01 01	956 Kg / día	701 Kg / día	743 Kg / día	850 Kg / día	1.003 Kg / día	973 Kg / día	981 Kg / día	773 Kg / día	989 Kg / día	946 Kg / día	917 Kg / día	829 Kg / día	889 Kg / día
INDUSTRIAL	15 01 06	8.168 Kg / día	6.363 Kg / día	5.224 Kg / día	3.267 Kg / día	665 Kg / día	0 Kg / día	0 Kg / día	0 Kg / día	0 Kg / día	0 Kg / día	0 Kg / día	0 Kg / día	1.950 Kg / día
ENSERES	20 03 07	203 Kg / día	232 Kg / día	241 Kg / día	239 Kg / día	395 Kg / día	293 Kg / día	462 Kg / día	448 Kg / día	289 Kg / día	418 Kg / día	453 Kg / día	314 Kg / día	333 Kg / día
PUERTA A PUERTA PAPEL Y CARTON	15 01 01	277 Kg / día	359 Kg / día	426 Kg / día	351 Kg / día	70 Kg / día	325 Kg / día	385 Kg / día	415 Kg / día	315 Kg / día	390 Kg / día	377 Kg / día	599 Kg / día	358 Kg / día
ORGANICO	20 01 08	343 Kg / día	462 Kg / día	325 Kg / día	323 Kg / día	431 Kg / día	512 Kg / día	411 Kg / día	431 Kg / día	385 Kg / día	402 Kg / día	389 Kg / día	168 Kg / día	381 Kg / día
MERCADO	20 03 02	90 Kg / día	112 Kg / día	89 Kg / día	57 Kg / día	74 Kg / día	56 Kg / día	73 Kg / día	84 Kg / día	90 Kg / día	100 Kg / día	148 Kg / día	88 Kg / día	88 Kg / día
TOTAL MEDIAS		25.495 Kg / día	24.497 Kg / día	25.223 Kg / día	27.088 Kg / día	31.361 Kg / día	32.272 Kg / día	31.177 Kg / día	33.911 Kg / día	32.583 Kg / día	30.543 Kg / día	29.599 Kg / día	30.467 Kg / día	29.550 Kg / día

3. DATOS TOTALES POR VEHÍCULO

MATRÍCULA	TIPO VEHÍCULO	ENERO	FEBRERO	MARZO	ABRIL	MAYO	JUNIO	JULIO	AGOSTO	SEPTIEMBRE	OCTUBRE	NOVIEMBRE	DICIEMBRE	TOTAL AÑO
4691 HLB	CAJA ABIERTA 3500	12.620 Kg	15.220 Kg	18.200 Kg	14.780 Kg	4.880 Kg	0 Kg	0 Kg	0 Kg	0 Kg	0 Kg	0 Kg	0 Kg	65.700 Kg
6397 HZB	RECOLECTOR 22 M3	309.300 Kg	301.220 Kg	317.480 Kg	314.260 Kg	362.240 Kg	351.260 Kg	318.480 Kg	342.360 Kg	318.900 Kg	349.940 Kg	305.760 Kg	213.260 Kg	3.804.460 Kg
0884 HYM	RECOLECTOR 10 M3	331.120 Kg	290.540 Kg	356.940 Kg	305.220 Kg	342.900 Kg	346.780 Kg	380.780 Kg	392.860 Kg	373.960 Kg	361.760 Kg	335.500 Kg	364.020 Kg	4.182.380 Kg
6108 HJG	CAMION MULTILIFT	82.280 Kg	84.260 Kg	95.200 Kg	114.000 Kg	126.080 Kg	127.040 Kg	118.240 Kg	131.380 Kg	122.740 Kg	127.020 Kg	120.340 Kg	119.100 Kg	1.367.680 Kg
8093 JDR	Recolector 18m3	306.900 Kg	187.940 Kg	189.460 Kg	191.260 Kg	186.620 Kg	132.100 Kg	158.040 Kg	196.420 Kg	165.640 Kg	124.800 Kg	108.560 Kg	172.260 Kg	2.120.000 Kg
A 3169 DJ	RECOLECTOR 18 M3	0 Kg	3.280 Kg	80 Kg	240 Kg	100 Kg	37.700 Kg	100 Kg	6.360 Kg	12.660 Kg	1.320 Kg	41.320 Kg	103.260 Kg	217.240 Kg
A 1283 DJ	RECOLECTOR 20 M3	0 Kg	0 Kg	0 Kg	0 Kg	0 Kg	0 Kg	0 Kg	0 Kg	0 Kg	0 Kg	0 Kg	0 Kg	0 Kg
		29.640 Kg	14.260 Kg	0 Kg	0 Kg	0 Kg	8.840 Kg	960 Kg	0 Kg	0 Kg	0 Kg	0 Kg	1.480 Kg	55.180 Kg
		29.640 Kg	14.260 Kg	0 Kg	0 Kg	0 Kg	8.840 Kg	960 Kg	0 Kg	0 Kg	0 Kg	0 Kg	1.480 Kg	55.180 Kg
TOTAL MES		1.101.500 Kg	910.980 Kg	977.360 Kg	939.760 Kg	1.022.820 Kg	1.012.560 Kg	988.380 Kg	1.069.380 Kg	993.900 Kg	964.840 Kg	911.480 Kg	974.860 Kg	11.867.820 Kg



RESUMEN DE RECOGIDA DE RESIDUOS
SERVICIOS URBANOS

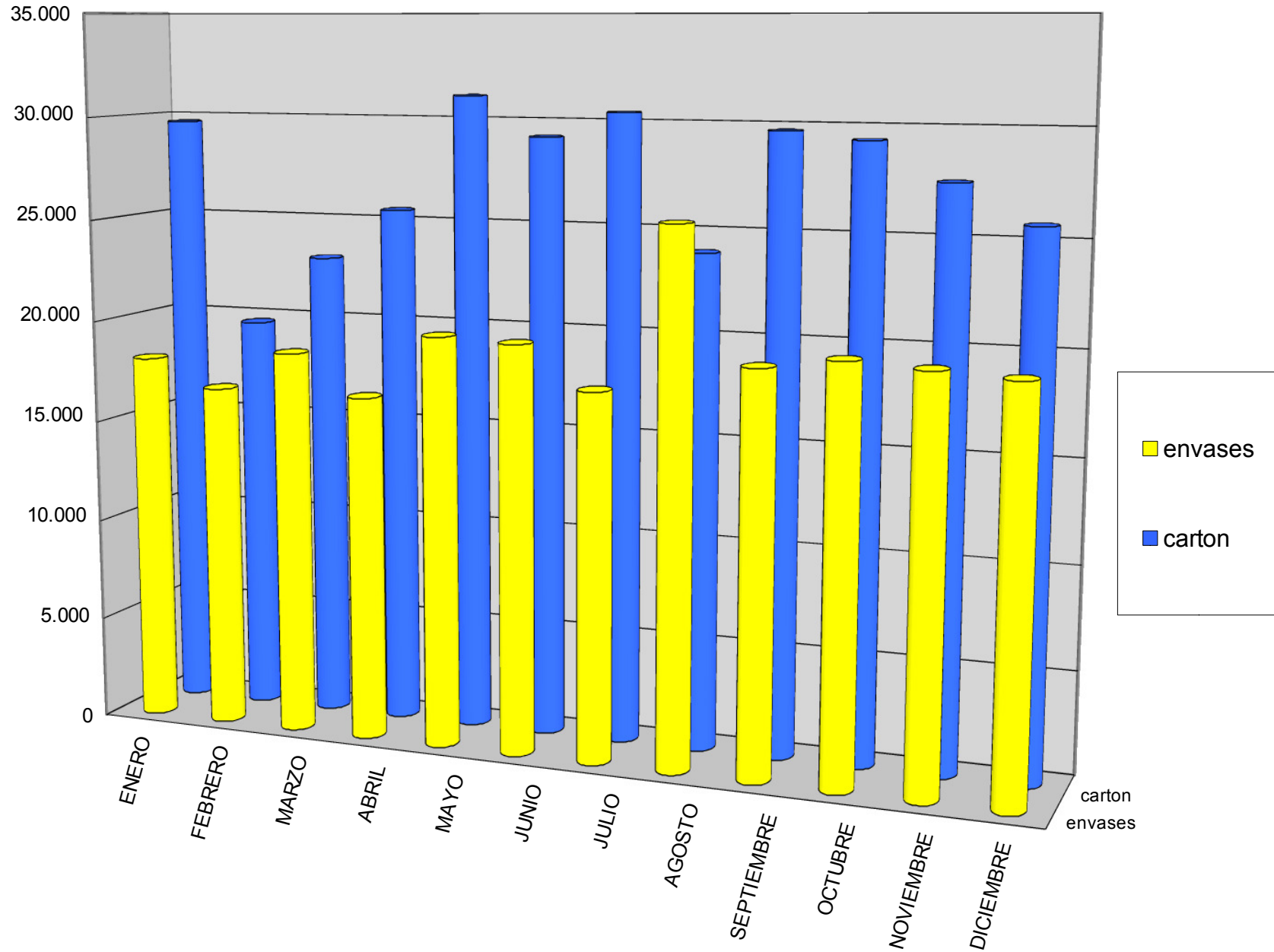
AÑO 2018

CONTRATA	S13022	S.U. VILLENA
-----------------	---------------	---------------------

	RSU	ENVASES LIGEROS	PAPEL Y CARTON	INDUSTRIAL+DISEM	TOTAL MES
ENERO	742.600 Kg	18.120 Kg	38.240 Kg	253.200 Kg	798.960 Kg
	23.955 Kg / día	585 Kg / día	956 Kg / día	8.168 Kg / día	25.773 Kg / día
FEBRERO	649.480 Kg	16.820 Kg	29.680 Kg	178.160 Kg	695.980 Kg
	23.196 Kg / día	601 Kg / día	701 Kg / día	6.363 Kg / día	23.999 Kg / día
MARZO	740.120 Kg	18.760 Kg	36.240 Kg	161.940 Kg	795.120 Kg
	23.875 Kg / día	605 Kg / día	743 Kg / día	5.224 Kg / día	25.649 Kg / día
ABRIL	770.320 Kg	16.820 Kg	36.040 Kg	98.020 Kg	823.180 Kg
	25.677 Kg / día	561 Kg / día	850 Kg / día	0 Kg / día	27.439 Kg / día
MAYO	921.120 Kg	19.960 Kg	33.260 Kg	20.600 Kg	974.340 Kg
	29.714 Kg / día	644 Kg / día	1.003 Kg / día	0 Kg / día	31.430 Kg / día
JUNIO	919.160 Kg	19.800 Kg	38.940 Kg	0 Kg	977.900 Kg
	30.639 Kg / día	660 Kg / día	973 Kg / día	0 Kg / día	32.597 Kg / día
JULIO	918.280 Kg	17.800 Kg	42.340 Kg	0 Kg	978.420 Kg
	29.622 Kg / día	574 Kg / día	981 Kg / día	0 Kg / día	31.562 Kg / día
AGOSTO	1.001.620 Kg	25.660 Kg	36.820 Kg	0 Kg	1.064.100 Kg
	32.310 Kg / día	828 Kg / día	773 Kg / día	0 Kg / día	34.326 Kg / día
SEPTIEMBRE	928.480 Kg	19.320 Kg	39.140 Kg	0 Kg	986.940 Kg
	30.949 Kg / día	644 Kg / día	989 Kg / día	0 Kg / día	32.898 Kg / día
OCTUBRE	897.680 Kg	19.840 Kg	41.400 Kg	0 Kg	958.920 Kg
	28.957 Kg / día	640 Kg / día	946 Kg / día	0 Kg / día	30.933 Kg / día
NOVIEMBRE	840.820 Kg	19.620 Kg	38.820 Kg	0 Kg	899.260 Kg
	28.027 Kg / día	654 Kg / día	917 Kg / día	0 Kg / día	29.975 Kg / día
DICIEMBRE	899.380 Kg	19.400 Kg	44.280 Kg	0 Kg	963.060 Kg
	29.012 Kg / día	626 Kg / día	829 Kg / día	0 Kg / día	31.066 Kg / día
TOTAL AÑO	10.229.060 Kg	231.920 Kg	455.200 Kg	711.920 Kg	10.916.180 Kg

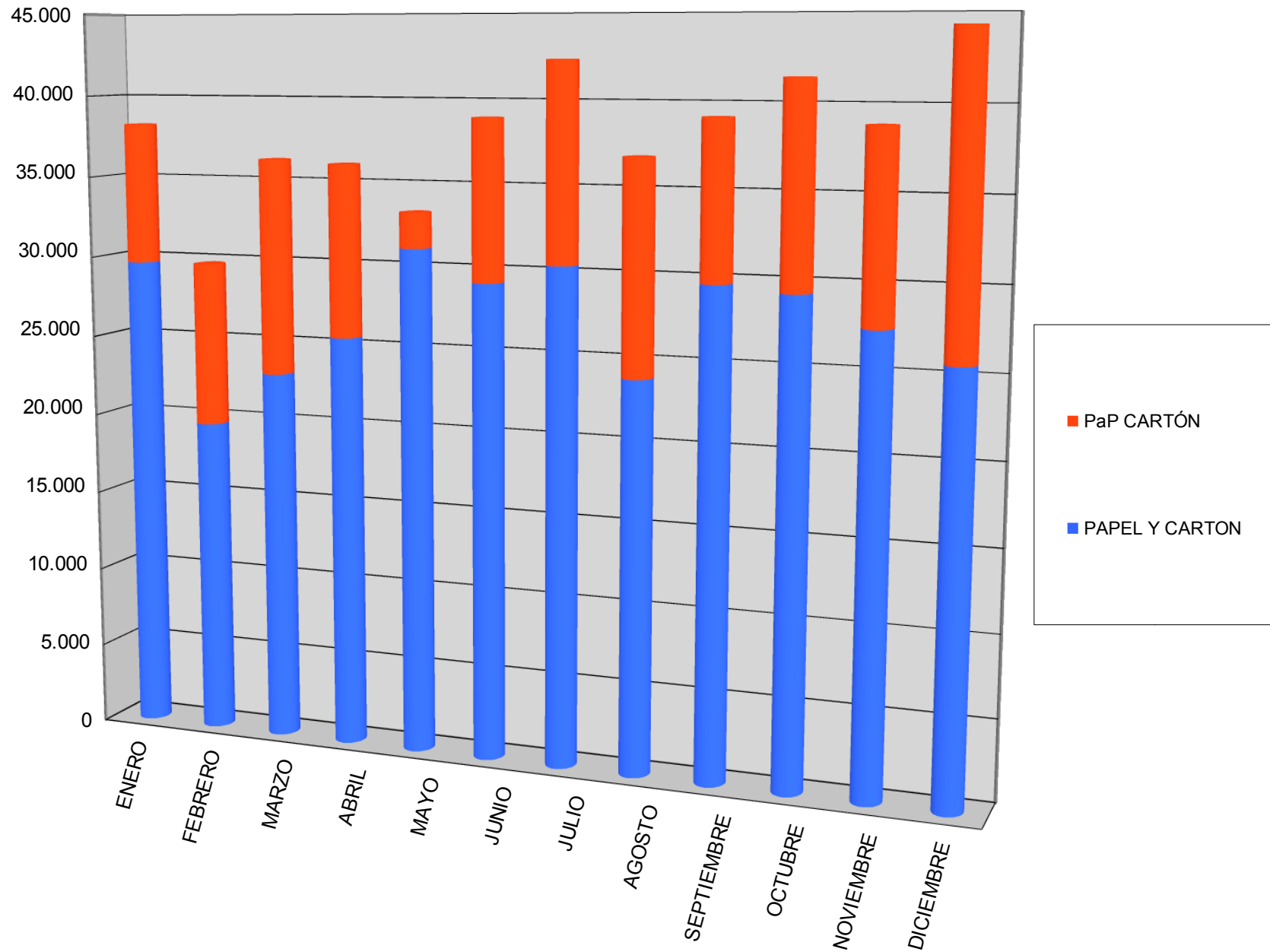
RECOGIDA DE RESIDUOS CONTENEDORES SELECTIVA

AÑO 2018



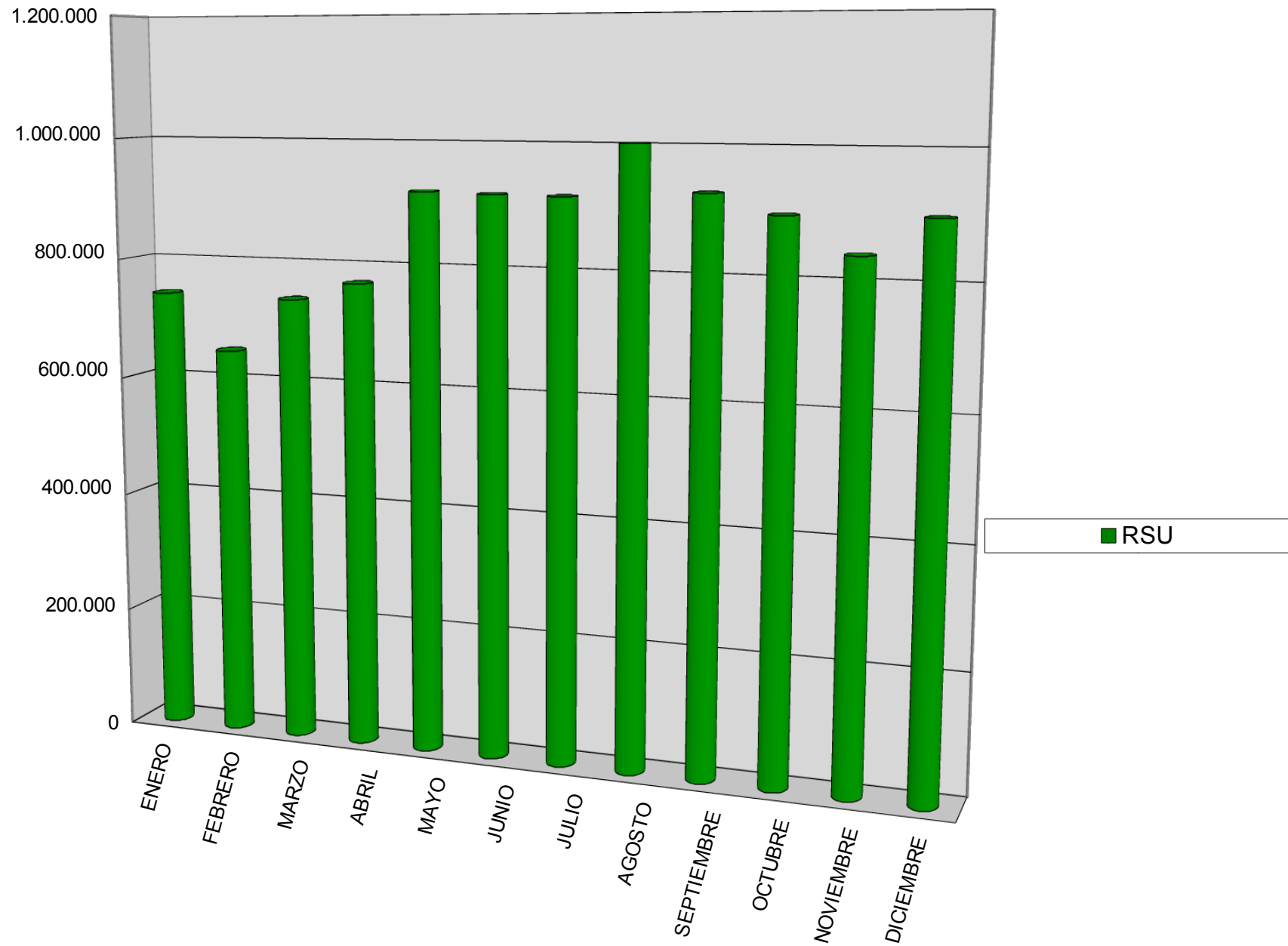
RECOGIDA DE SELECTIVA DE PAPEL Y CARTÓN

AÑO 2018



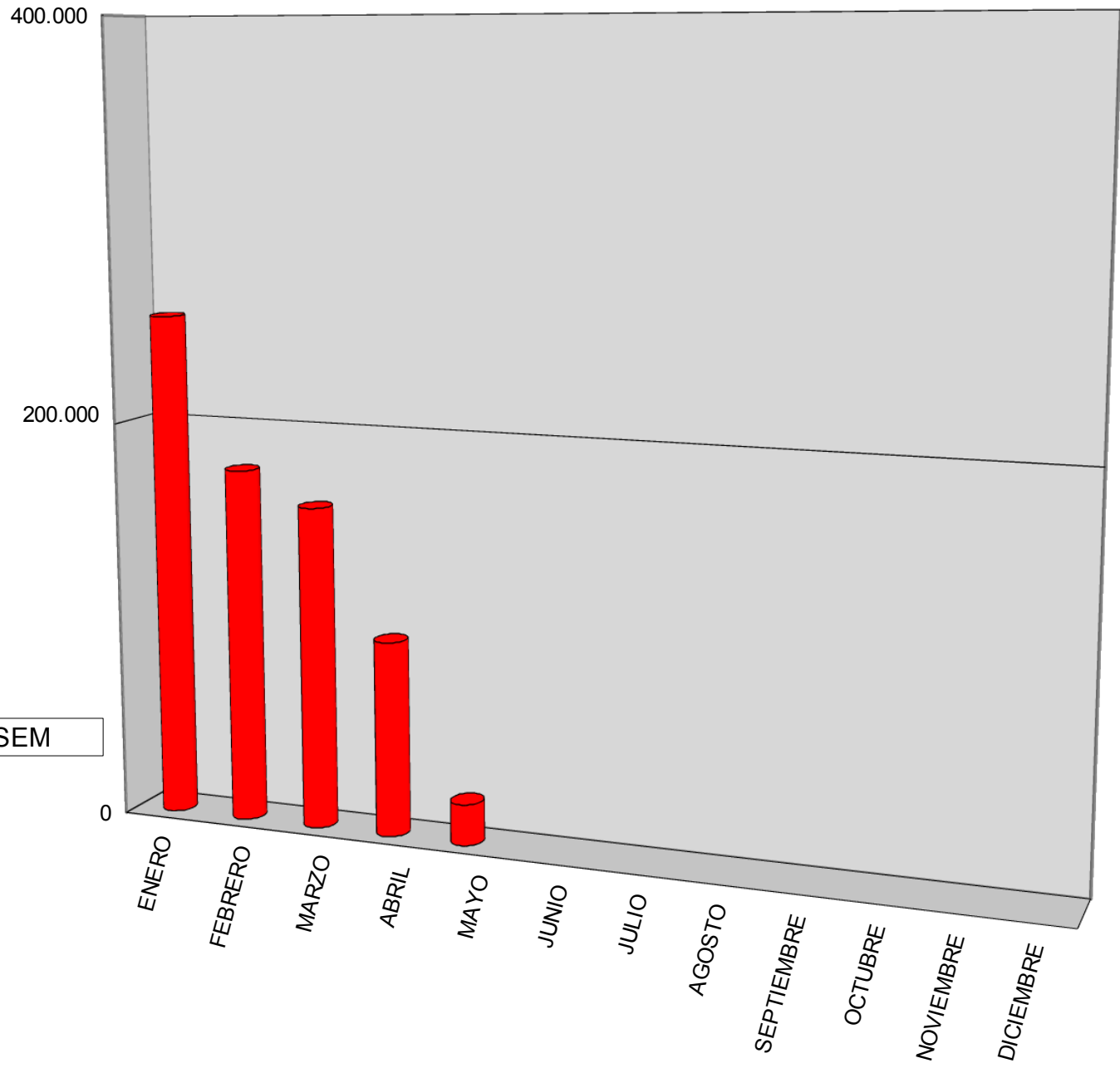
RECOGIDA DE RESIDUOS - S.U. VILLENA

AÑO 2018





RECOGIDA DE RESIDUOS INDUSTRIALES Y DISEMINADOS VILLENA



■ INDUSTRIAL+DISEM