



**RESUMEN GENERAL DE RECOGIDA DE RESIDUOS
SERVICIOS URBANOS**

AÑO 2019

CONTRATA	S13022	S.U. VILLENA
-----------------	---------------	---------------------

1. DATOS TOTALES

TIPO DE RESIDUO	COD LER	ENERO	FEBRERO	MARZO	ABRIL	MAYO	JUNIO	JULIO	AGOSTO	SEPTIEMBRE	OCTUBRE	NOVIEMBRE	DICIEMBRE	TOTAL AÑO
RSU	20 03 01	869.480 Kg	777.940 Kg	845.180 Kg	0 Kg	0 Kg	0 Kg	0 Kg	0 Kg	0 Kg	0 Kg	0 Kg	0 Kg	2.492.600 Kg
ENVASES LIGEROS	10 00 02	19.120 Kg	19.440 Kg	20.420 Kg	0 Kg	0 Kg	0 Kg	0 Kg	0 Kg	0 Kg	0 Kg	0 Kg	0 Kg	58.980 Kg
PAPEL Y CARTON	20 01 01	29.320 Kg	25.060 Kg	26.860 Kg	0 Kg	0 Kg	0 Kg	0 Kg	0 Kg	0 Kg	0 Kg	0 Kg	0 Kg	81.240 Kg
INDUSTRIAL	15 01 06	0 Kg	0 Kg	0 Kg	0 Kg	0 Kg	0 Kg	0 Kg	0 Kg	0 Kg	0 Kg	0 Kg	0 Kg	0 Kg
ENSERES	20 03 07	9.140 Kg	8.060 Kg	10.480 Kg	0 Kg	0 Kg	0 Kg	0 Kg	0 Kg	0 Kg	0 Kg	0 Kg	0 Kg	27.680 Kg
PUERTA A PUERTA PAPEL Y CARTON	15 01 01	15.460 Kg	14.550 Kg	16.870 Kg	0 Kg	0 Kg	0 Kg	0 Kg	0 Kg	0 Kg	0 Kg	0 Kg	0 Kg	46.880 Kg
ORGANICO	20 01 08	2.740 Kg	3.020 Kg	6.380 Kg	0 Kg	0 Kg	0 Kg	0 Kg	0 Kg	0 Kg	0 Kg	0 Kg	0 Kg	12.140 Kg
MERCADO	20 03 02	4.300 Kg	1.900 Kg	1.960 Kg	0 Kg	0 Kg	0 Kg	0 Kg	0 Kg	0 Kg	0 Kg	0 Kg	0 Kg	8.160 Kg
TOTAL MES CON RSI		949.560 Kg	849.970 Kg	928.150 Kg	0 Kg	0 Kg	0 Kg	0 Kg	0 Kg	0 Kg	0 Kg	0 Kg	0 Kg	2.727.680 Kg
TOTAL MES SIN RSI		949.560 Kg	849.970 Kg	928.150 Kg	0 Kg	0 Kg	0 Kg	0 Kg	0 Kg	0 Kg	0 Kg	0 Kg	0 Kg	8.32 %
Población 2018: 33.983 hab.	CON RSI: kg/hab/día	0,90 Kg	0,81 Kg	0,88 Kg	0,00 Kg	0,00 Kg	0,00 Kg	0,00 Kg	0,00 Kg	0,00 Kg	0,00 Kg	0,00 Kg	0,00 Kg	
Población 2018: 33.983 hab.	SIN RSI: kg/hab/día	0,90 Kg	0,81 Kg	0,88 Kg	0,00 Kg	0,00 Kg	0,00 Kg	0,00 Kg	0,00 Kg	0,00 Kg	0,00 Kg	0,00 Kg	0,00 Kg	
CON RSI	Reciclaje %	7,98	8,25	8,73	#DIV/0!	#DIV/0!	#DIV/0!	#DIV/0!	#DIV/0!	#DIV/0!	#DIV/0!	#DIV/0!	#DIV/0!	
CON RSI	Kg Recogida separada	75.780 Kg	70.130 Kg	81.010 Kg	0 Kg	0 Kg	0 Kg	0 Kg						
SIN RSI	Kg Recogida separada	75.780 Kg	70.130 Kg	81.010 Kg	0 Kg	0 Kg	0 Kg	0 Kg						
SIN RSI	Reciclaje % sin RSI	7,981	8,251	8,728	#DIV/0!	#DIV/0!	#DIV/0!	#DIV/0!						

2. DATOS MEDIA AL DÍA

TIPO DE RESIDUO	COD LER	ENERO	FEBRERO	MARZO	ABRIL	MAYO	JUNIO	JULIO	AGOSTO	SEPTIEMBRE	OCTUBRE	NOVIEMBRE	DICIEMBRE	TOTAL AÑO
RSU	20 03 01	28.048 Kg / día	27.784 Kg / día	27.264 Kg / día	0 Kg / día	0 Kg / día	0 Kg / día	0 Kg / día	0 Kg / día	0 Kg / día	0 Kg / día	0 Kg / día	0 Kg / día	6.829 Kg / día
ENVASES LIGEROS	15 01 06	617 Kg / día	694 Kg / día	659 Kg / día	0 Kg / día	0 Kg / día	0 Kg / día	0 Kg / día	0 Kg / día	0 Kg / día	0 Kg / día	0 Kg / día	0 Kg / día	162 Kg / día
PAPEL Y CARTON	20 01 01	946 Kg / día	895 Kg / día	866 Kg / día	0 Kg / día	0 Kg / día	0 Kg / día	0 Kg / día	0 Kg / día	0 Kg / día	0 Kg / día	0 Kg / día	0 Kg / día	223 Kg / día
INDUSTRIAL	15 01 06	0 Kg / día	0 Kg / día	0 Kg / día	0 Kg / día	0 Kg / día	0 Kg / día	0 Kg / día	0 Kg / día	0 Kg / día	0 Kg / día	0 Kg / día	0 Kg / día	0 Kg / día
ENSERES	20 03 07	295 Kg / día	288 Kg / día	338 Kg / día	0 Kg / día	0 Kg / día	0 Kg / día	0 Kg / día	0 Kg / día	0 Kg / día	0 Kg / día	0 Kg / día	0 Kg / día	76 Kg / día
PUERTA A PUERTA PAPEL Y CARTON	15 01 01	499 Kg / día	520 Kg / día	544 Kg / día	0 Kg / día	0 Kg / día	0 Kg / día	0 Kg / día	0 Kg / día	0 Kg / día	0 Kg / día	0 Kg / día	0 Kg / día	128 Kg / día
ORGANICO	20 01 08	88 Kg / día	108 Kg / día	206 Kg / día	0 Kg / día	0 Kg / día	0 Kg / día	0 Kg / día	0 Kg / día	0 Kg / día	0 Kg / día	0 Kg / día	0 Kg / día	33 Kg / día
MERCADO	20 03 02	139 Kg / día	68 Kg / día	63 Kg / día	0 Kg / día	0 Kg / día	0 Kg / día	0 Kg / día	0 Kg / día	0 Kg / día	0 Kg / día	0 Kg / día	0 Kg / día	22 Kg / día
TOTAL MEDIAS		29.610 Kg / día	29.373 Kg / día	28.789 Kg / día	0 Kg / día	0 Kg / día	0 Kg / día	0 Kg / día	0 Kg / día	0 Kg / día	0 Kg / día	0 Kg / día	0 Kg / día	7.213 Kg / día

3. DATOS TOTALES POR VEHÍCULO

MATRÍCULA	TIPO VEHÍCULO	ENERO	FEBRERO	MARZO	ABRIL	MAYO	JUNIO	JULIO	AGOSTO	SEPTIEMBRE	OCTUBRE	NOVIEMBRE	DICIEMBRE	TOTAL AÑO
4691 HLB	CAJA ABIERTA 3500													0 Kg
6397 HZB	RECOLECTOR 22 M3													0 Kg
0884 HYM	RECOLECTOR 10 M3													0 Kg
6108 HGJ	CAMION MULTILIFT													0 Kg
8093 JDR	Recolector 18m3													0 Kg
A 3169 DJ	RECOLECTOR 18 M3													0 Kg
A 1283 DJ	RECOLECTOR 20 M3													0 Kg
														0 Kg
														0 Kg
TOTAL MES		0 Kg	0 Kg	0 Kg	0 Kg	0 Kg	0 Kg	0 Kg	0 Kg	0 Kg	0 Kg	0 Kg	0 Kg	0 Kg



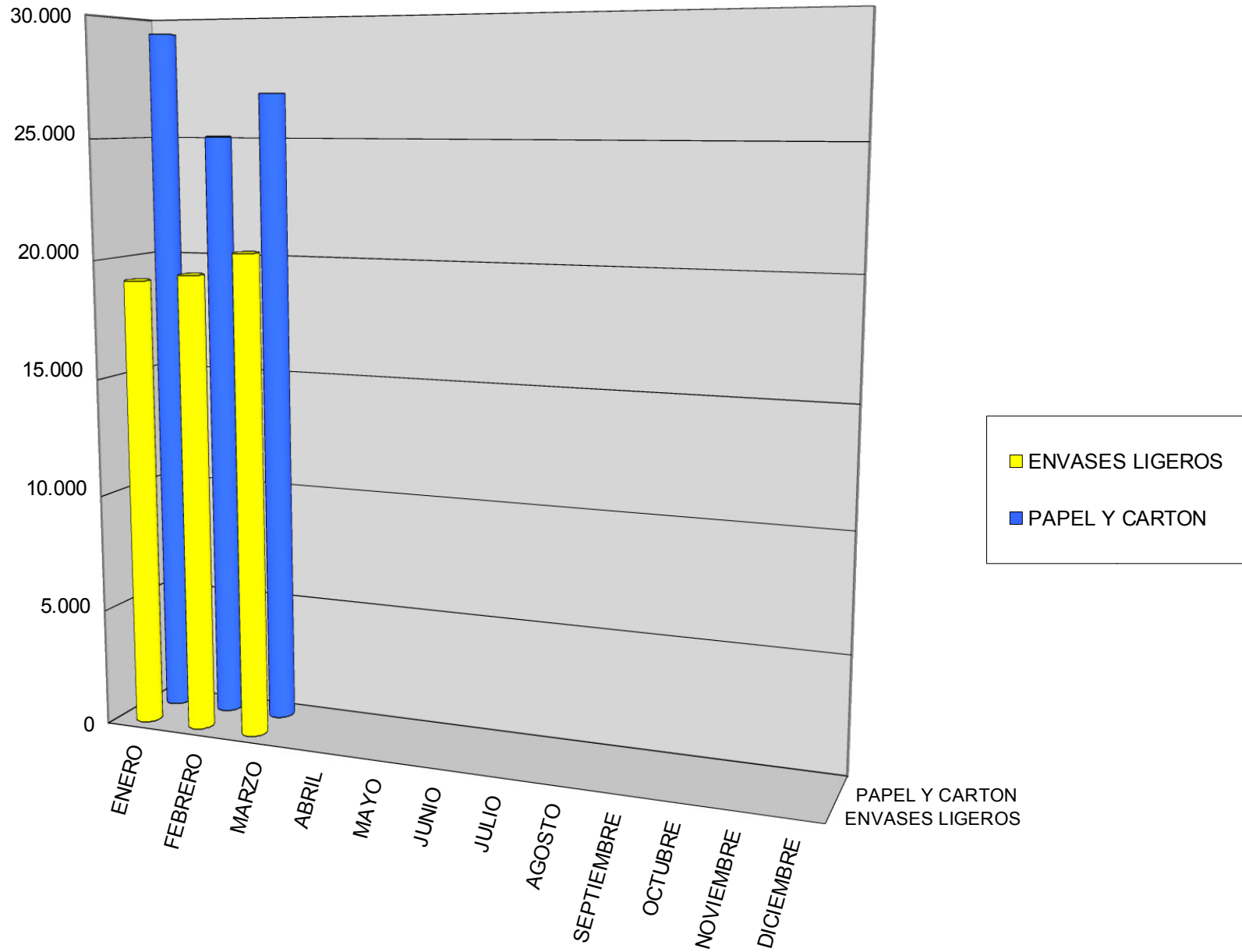
RESUMEN DE RECOGIDA DE RESIDUOS
SERVICIOS URBANOS

AÑO 2019

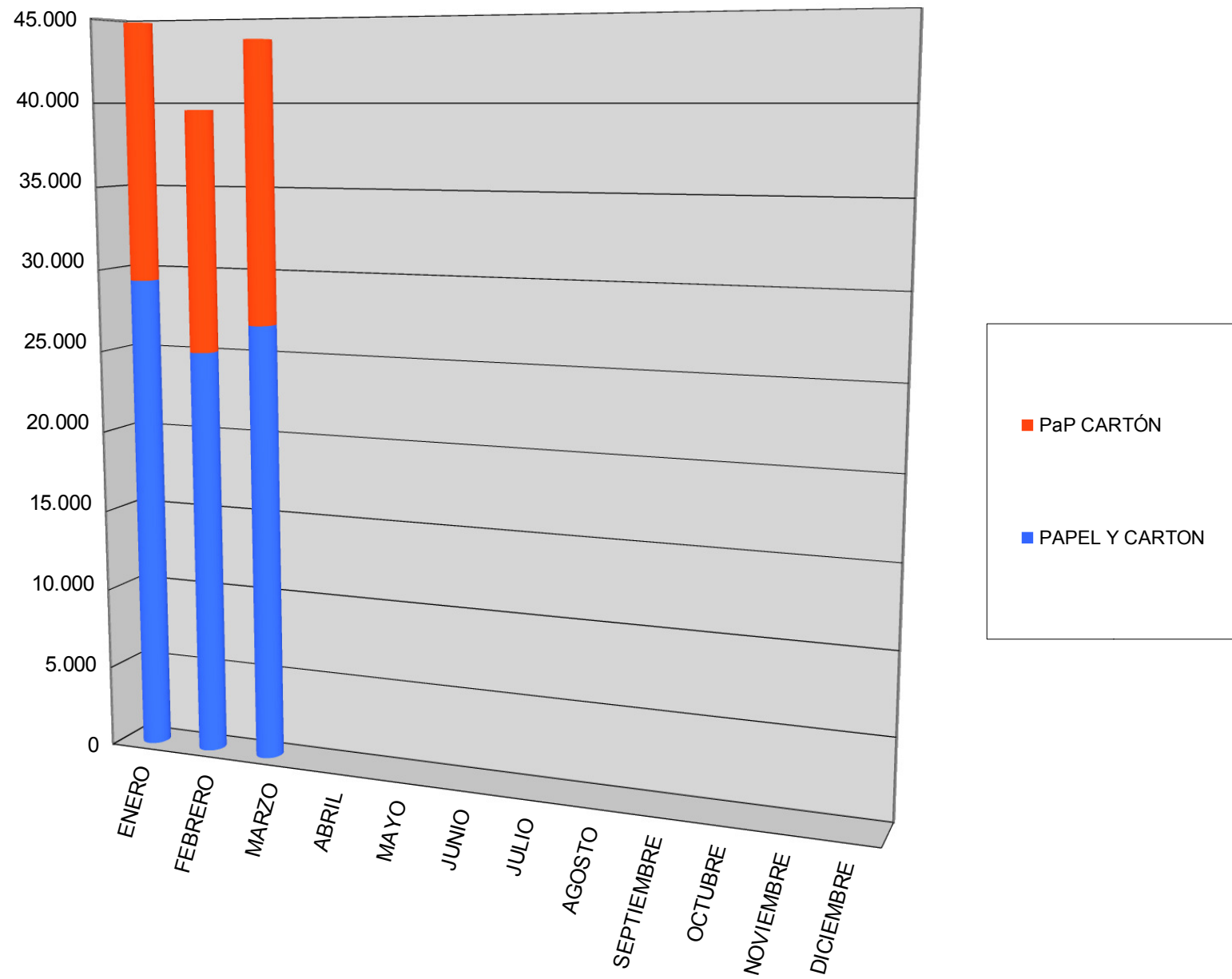
CONTRATA	S13022	S.U. VILLENA
-----------------	---------------	---------------------

	RSU	ENVASES LIGEROS	PAPEL Y CARTON	INDUSTRIAL+DISEM	TOTAL MES
ENERO	869.480 Kg	19.120 Kg	44.780 Kg	0 Kg	933.380 Kg
	28.048 Kg / día	617 Kg / día	946 Kg / día	0 Kg / día	30.109 Kg / día
FEBRERO	777.940 Kg	19.440 Kg	39.610 Kg	0 Kg	836.990 Kg
	27.784 Kg / día	694 Kg / día	895 Kg / día	0 Kg / día	28.862 Kg / día
MARZO	845.180 Kg	20.420 Kg	43.730 Kg	0 Kg	909.330 Kg
	27.264 Kg / día	659 Kg / día	866 Kg / día	0 Kg / día	29.333 Kg / día
ABRIL	0 Kg	0 Kg	0 Kg	0 Kg	0 Kg
	0 Kg / día	0 Kg / día	0 Kg / día	0 Kg / día	0 Kg / día
MAYO	0 Kg	0 Kg	0 Kg	0 Kg	0 Kg
	0 Kg / día	0 Kg / día	0 Kg / día	0 Kg / día	0 Kg / día
JUNIO	0 Kg	0 Kg	0 Kg	0 Kg	0 Kg
	0 Kg / día	0 Kg / día	0 Kg / día	0 Kg / día	0 Kg / día
JULIO	0 Kg	0 Kg	0 Kg	0 Kg	0 Kg
	0 Kg / día	0 Kg / día	0 Kg / día	0 Kg / día	0 Kg / día
AGOSTO	0 Kg	0 Kg	0 Kg	0 Kg	0 Kg
	0 Kg / día	0 Kg / día	0 Kg / día	0 Kg / día	0 Kg / día
SEPTIEMBRE	0 Kg	0 Kg	0 Kg	0 Kg	0 Kg
	0 Kg / día	0 Kg / día	0 Kg / día	0 Kg / día	0 Kg / día
OCTUBRE	0 Kg	0 Kg	0 Kg	0 Kg	0 Kg
	0 Kg / día	0 Kg / día	0 Kg / día	0 Kg / día	0 Kg / día
NOVIEMBRE	0 Kg	0 Kg	0 Kg	0 Kg	0 Kg
	0 Kg / día	0 Kg / día	0 Kg / día	0 Kg / día	0 Kg / día
DICIEMBRE	0 Kg	0 Kg	0 Kg	0 Kg	0 Kg
	0 Kg / día	0 Kg / día	0 Kg / día	0 Kg / día	0 Kg / día
TOTAL AÑO	2.492.600 Kg	58.980 Kg	128.120 Kg	0 Kg	2.679.700 Kg

RECOGIDA DE RESIDUOS CONTENEDORES SELECTIVA



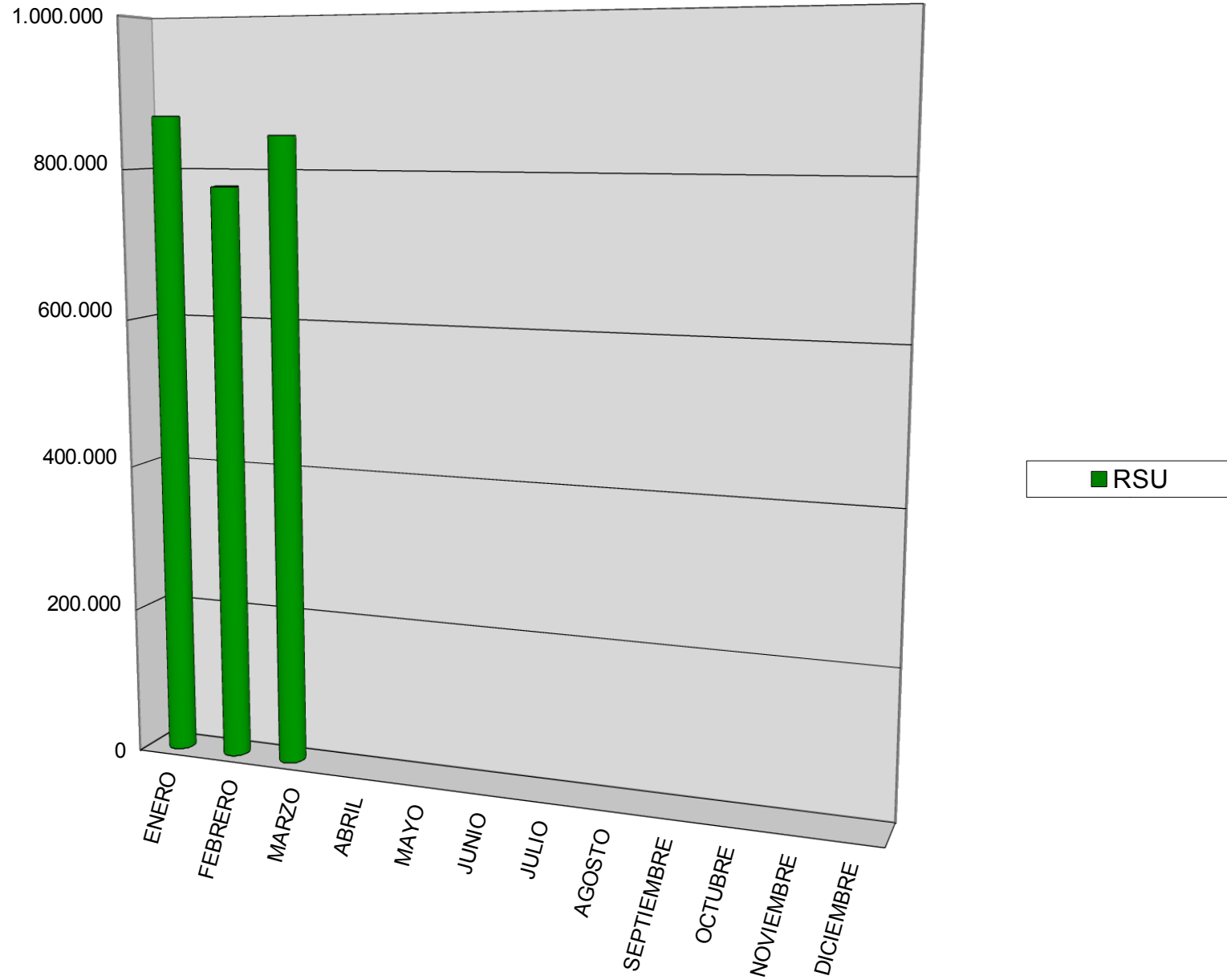
RECOGIDA DE SELECTIVA DE PAPEL Y CARTÓN





AÑO 2019

RECOGIDA DE RESIDUOS - S.U. VILLENA



RECOGIDA DE RESIDUOS INDUSTRIALES Y DISEMINADOS VILLENA

