



**RESUMEN GENERAL DE RECOGIDA DE RESIDUOS  
SERVICIOS URBANOS**

**AÑO 2019**

<b>CONTRATA</b>	<b>S13022</b>	<b>S.U. VILLENA</b>
-----------------	---------------	---------------------

**1. DATOS TOTALES**

TIPO DE RESIDUO	COD LER	ENERO	FEBRERO	MARZO	ABRIL	MAYO	JUNIO	JULIO	AGOSTO	SEPTIEMBRE	OCTUBRE	NOVIEMBRE	DICIEMBRE	TOTAL AÑO
RSU	20 03 01	869.480 Kg	777.940 Kg	845.180 Kg	867.140 Kg	919.860 Kg	886.620 Kg	917.620 Kg	993.300 Kg	943.200 Kg	874.820 Kg	814.580 Kg	0 Kg	9.709.740 Kg
ENVASES LIGEROS	10 00 02	19.120 Kg	19.440 Kg	20.420 Kg	24.820 Kg	23.460 Kg	22.260 Kg	25.440 Kg	28.960 Kg	23.560 Kg	24.400 Kg	24.580 Kg	0 Kg	256.460 Kg
PAPEL Y CARTON	20 01 01	29.320 Kg	25.060 Kg	26.860 Kg	28.320 Kg	34.440 Kg	32.400 Kg	33.120 Kg	31.860 Kg	32.040 Kg	33.960 Kg	32.180 Kg	0 Kg	339.560 Kg
INDUSTRIAL	15 01 06	0 Kg	0 Kg	0 Kg	0 Kg	0 Kg	1.120 Kg	0 Kg	0 Kg	0 Kg	0 Kg	0 Kg	0 Kg	1.120 Kg
ENSERES	20 03 07	9.140 Kg	8.060 Kg	10.480 Kg	11.160 Kg	13.800 Kg	14.600 Kg	16.640 Kg	19.320 Kg	11.580 Kg	21.080 Kg	15.760 Kg	0 Kg	151.620 Kg
PUERTA A PUERTA PAPEL Y CARTON	15 01 01	15.460 Kg	14.550 Kg	16.870 Kg	15.220 Kg	17.180 Kg	15.720 Kg	15.260 Kg	16.860 Kg	10.600 Kg	20.560 Kg	19.880 Kg	0 Kg	178.160 Kg
ORGANICO	20 01 08	2.740 Kg	3.020 Kg	6.380 Kg	3.820 Kg	6.660 Kg	5.180 Kg	10.200 Kg	6.660 Kg	12.810 Kg	7.000 Kg	7.920 Kg	0 Kg	72.390 Kg
MERCADO	20 03 02	4.300 Kg	1.900 Kg	1.960 Kg	2.620 Kg	2.400 Kg	2.080 Kg	2.340 Kg	2.640 Kg	600 Kg	3.000 Kg	2.340 Kg	0 Kg	26.180 Kg
<b>TOTAL MES CON RSI</b>		<b>949.560 Kg</b>	<b>849.970 Kg</b>	<b>928.150 Kg</b>	<b>953.100 Kg</b>	<b>1.017.800 Kg</b>	<b>979.980 Kg</b>	<b>1.020.620 Kg</b>	<b>1.099.600 Kg</b>	<b>1.034.390 Kg</b>	<b>984.820 Kg</b>	<b>917.240 Kg</b>	<b>0 Kg</b>	<b>10.735.230 Kg</b>
<b>TOTAL MES SIN RSI</b>		<b>949.560 Kg</b>	<b>849.970 Kg</b>	<b>928.150 Kg</b>	<b>953.100 Kg</b>	<b>1.017.800 Kg</b>	<b>978.860 Kg</b>	<b>1.020.620 Kg</b>	<b>1.099.600 Kg</b>	<b>1.034.390 Kg</b>	<b>984.820 Kg</b>	<b>917.240 Kg</b>	<b>0 Kg</b>	<b>9,30 %</b>
Población 2019: 33.983 hab.	CON RSI: kg/hab/día	0,90 Kg	0,81 Kg	0,88 Kg	0,91 Kg	0,97 Kg	0,93 Kg	0,97 Kg	1,04 Kg	0,98 Kg	0,94 Kg	0,87 Kg	0,00 Kg	
Población 2019: 33.983 hab.	SIN RSI: kg/hab/día	0,90 Kg	0,81 Kg	0,88 Kg	0,91 Kg	0,97 Kg	0,93 Kg	0,97 Kg	1,04 Kg	0,98 Kg	0,94 Kg	0,87 Kg	0,00 Kg	
CON RSI	Reciclaje %	7,98	8,25	8,73	8,74	9,39	9,31	9,86	9,43	8,76	10,86	10,94	#iDIV/0!	
CON RSI	Kg Recogida separada	75.780 Kg	70.130 Kg	81.010 Kg	83.340 Kg	95.540 Kg	91.280 Kg	100.660 Kg	103.660 Kg	90.590 Kg	107.000 Kg	100.320 Kg	0 Kg	
SIN RSI	Kg Recogida separada	75.780 Kg	70.130 Kg	81.010 Kg	83.340 Kg	95.540 Kg	90.160 Kg	100.660 Kg	103.660 Kg	90.590 Kg	107.000 Kg	100.320 Kg	0 Kg	
SIN RSI	Reciclaje % sin RSI	7,981	8,251	8,728	8,744	9,387	9,211	9,863	9,427	8,758	10,865	10,937	#iDIV/0!	

**2. DATOS MEDIA AL DÍA**

TIPO DE RESIDUO	COD LER	ENERO	FEBRERO	MARZO	ABRIL	MAYO	JUNIO	JULIO	AGOSTO	SEPTIEMBRE	OCTUBRE	NOVIEMBRE	DICIEMBRE	TOTAL AÑO
RSU	20 03 01	28.048 Kg / día	27.784 Kg / día	27.264 Kg / día	28.905 Kg / día	29.673 Kg / día	29.554 Kg / día	29.601 Kg / día	32.042 Kg / día	31.440 Kg / día	28.220 Kg / día	27.153 Kg / día	0 Kg / día	26.602 Kg / día
ENVASES LIGEROS	15 01 06	617 Kg / día	694 Kg / día	659 Kg / día	827 Kg / día	757 Kg / día	742 Kg / día	821 Kg / día	934 Kg / día	785 Kg / día	787 Kg / día	819 Kg / día	0 Kg / día	703 Kg / día
PAPEL Y CARTON	20 01 01	946 Kg / día	895 Kg / día	866 Kg / día	944 Kg / día	1.111 Kg / día	1.080 Kg / día	1.068 Kg / día	1.028 Kg / día	1.068 Kg / día	1.095 Kg / día	1.073 Kg / día	0 Kg / día	930 Kg / día
INDUSTRIAL	15 01 06	0 Kg / día	0 Kg / día	0 Kg / día	0 Kg / día	0 Kg / día	37 Kg / día	0 Kg / día	0 Kg / día	0 Kg / día	0 Kg / día	0 Kg / día	0 Kg / día	3 Kg / día
ENSERES	20 03 07	295 Kg / día	288 Kg / día	338 Kg / día	372 Kg / día	445 Kg / día	487 Kg / día	537 Kg / día	623 Kg / día	386 Kg / día	680 Kg / día	525 Kg / día	0 Kg / día	415 Kg / día
PUERTA A PUERTA PAPEL Y CARTON	15 01 01	499 Kg / día	520 Kg / día	544 Kg / día	507 Kg / día	554 Kg / día	524 Kg / día	492 Kg / día	544 Kg / día	353 Kg / día	663 Kg / día	663 Kg / día	0 Kg / día	488 Kg / día
ORGANICO	20 01 08	88 Kg / día	108 Kg / día	206 Kg / día	127 Kg / día	215 Kg / día	173 Kg / día	329 Kg / día	215 Kg / día	427 Kg / día	226 Kg / día	264 Kg / día	0 Kg / día	198 Kg / día
MERCADO	20 03 02	139 Kg / día	68 Kg / día	63 Kg / día	87 Kg / día	77 Kg / día	69 Kg / día	75 Kg / día	85 Kg / día	20 Kg / día	97 Kg / día	78 Kg / día	0 Kg / día	72 Kg / día
<b>TOTAL MEDIAS</b>		<b>29.610 Kg / día</b>	<b>29.373 Kg / día</b>	<b>28.789 Kg / día</b>	<b>30.676 Kg / día</b>	<b>31.541 Kg / día</b>	<b>31.376 Kg / día</b>	<b>31.490 Kg / día</b>	<b>34.004 Kg / día</b>	<b>33.293 Kg / día</b>	<b>30.103 Kg / día</b>	<b>29.045 Kg / día</b>	<b>0 Kg / día</b>	<b>28.235 Kg / día</b>

**3. DATOS TOTALES POR VEHICULO**

MATRÍCULA	TIPO VEHICULO	ENERO	FEBRERO	MARZO	ABRIL	MAYO	JUNIO	JULIO	AGOSTO	SEPTIEMBRE	OCTUBRE	NOVIEMBRE	DICIEMBRE	TOTAL AÑO
4691 HLB	CAJA ABIERTA 3500													0 Kg
6397 HZB	RECOLECTOR 22 M3													0 Kg
0884 HYM	RECOLECTOR 10 M3													0 Kg
6108 HGJ	CAMION MULTILIFT													0 Kg
8093 JDR	Recolector 18m3													0 Kg
A 3169 DJ	RECOLECTOR 18 M3													0 Kg
A 1283 DJ	RECOLECTOR 20 M3													0 Kg
														0 Kg
														0 Kg
<b>TOTAL MES</b>		<b>0 Kg</b>	<b>0 Kg</b>	<b>0 Kg</b>	<b>0 Kg</b>	<b>0 Kg</b>	<b>0 Kg</b>	<b>0 Kg</b>	<b>0 Kg</b>	<b>0 Kg</b>	<b>0 Kg</b>	<b>0 Kg</b>	<b>0 Kg</b>	<b>0 Kg</b>



**RESUMEN DE RECOGIDA DE RESIDUOS**  
**SERVICIOS URBANOS**

**AÑO 2019**

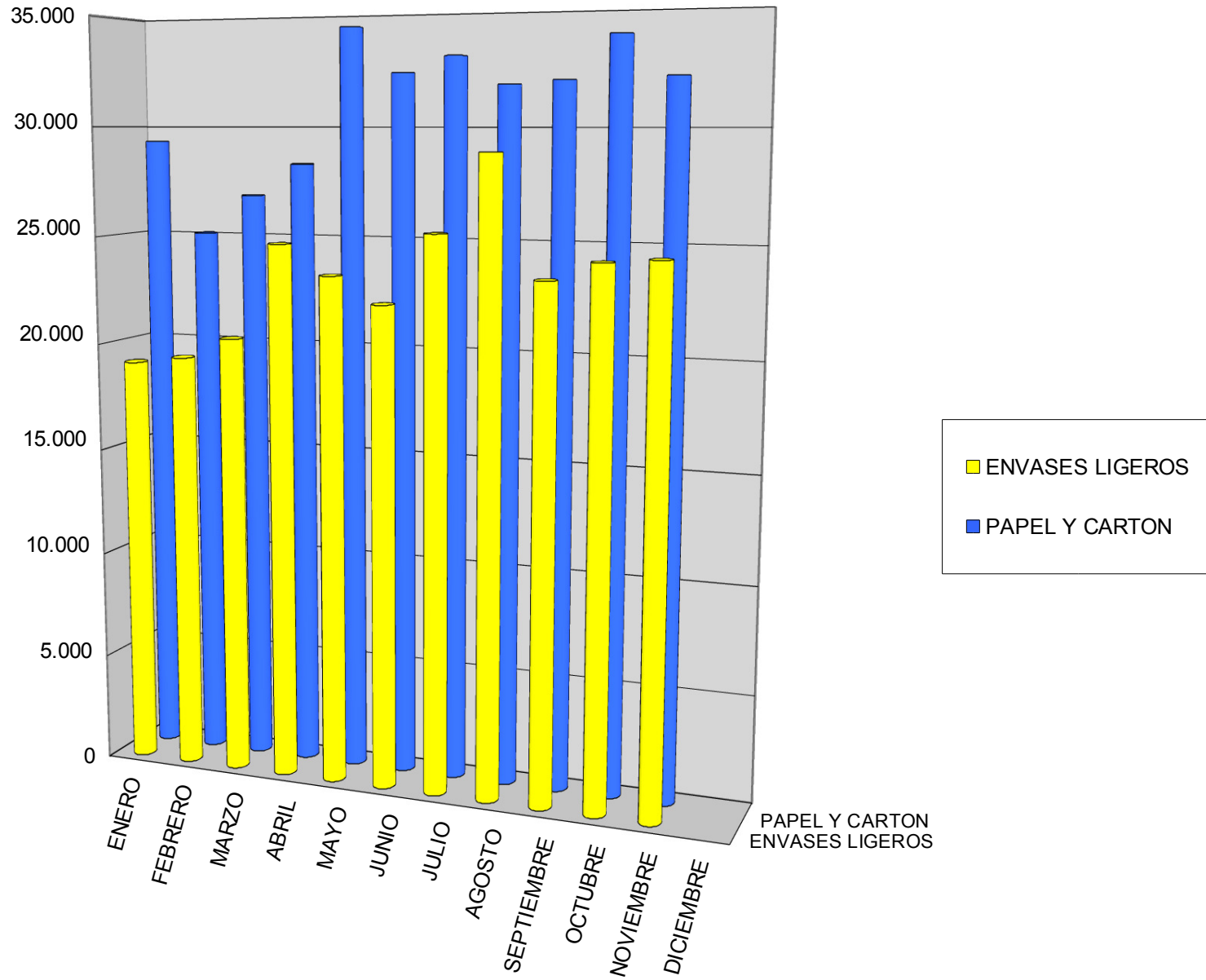
**CONTRATA**

**S13022**

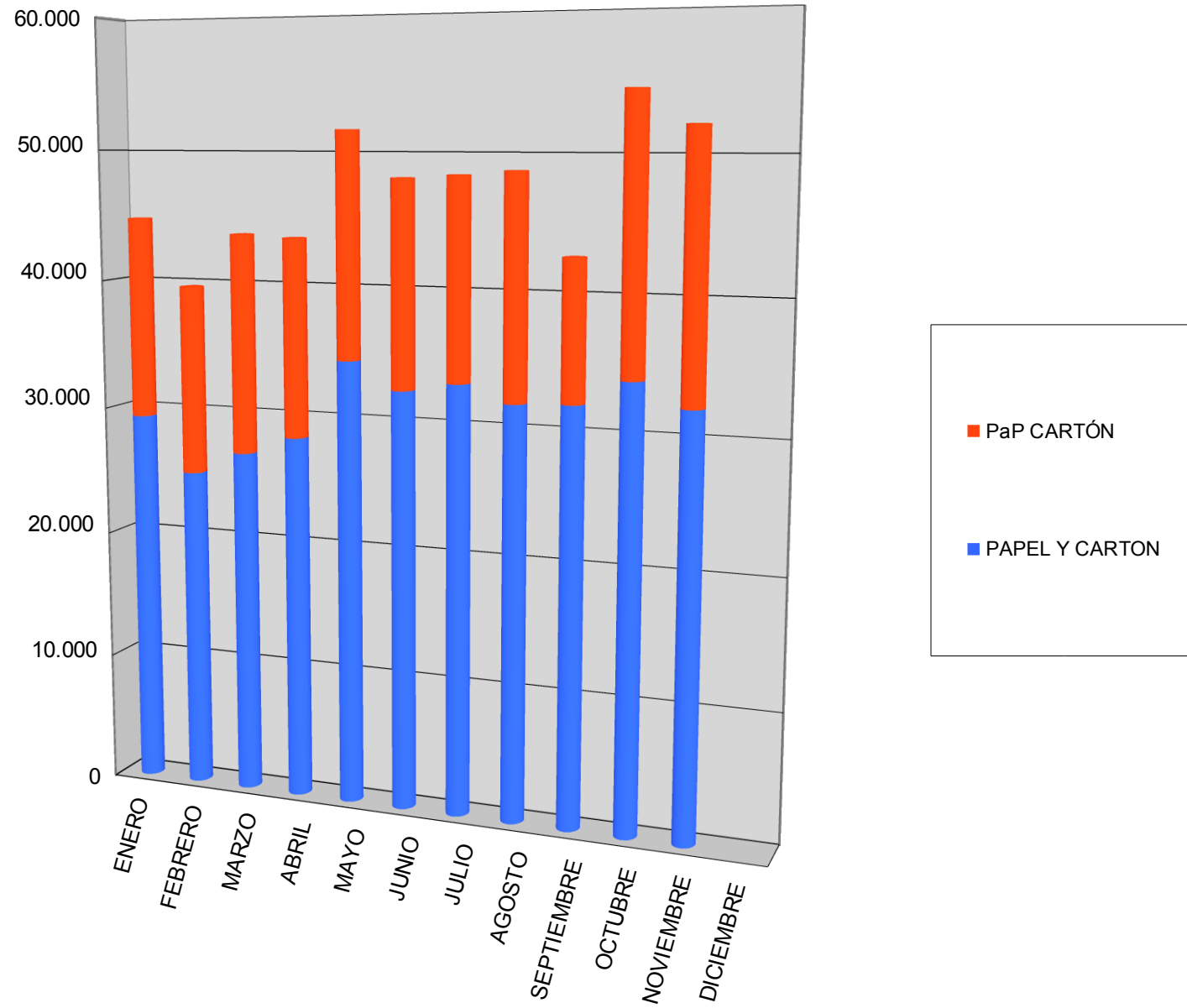
**S.U. VILLENA**

	<b>RSU</b>	<b>ENVASES LIGEROS</b>	<b>PAPEL Y CARTON</b>	<b>INDUSTRIAL+DISEM</b>	<b>TOTAL MES</b>
<b>ENERO</b>	869.480 Kg	19.120 Kg	44.780 Kg	0 Kg	933.380 Kg
	28.048 Kg / día	617 Kg / día	946 Kg / día	0 Kg / día	30.109 Kg / día
<b>FEBRERO</b>	777.940 Kg	19.440 Kg	39.610 Kg	0 Kg	836.990 Kg
	27.784 Kg / día	694 Kg / día	895 Kg / día	0 Kg / día	28.862 Kg / día
<b>MARZO</b>	845.180 Kg	20.420 Kg	43.730 Kg	0 Kg	909.330 Kg
	27.264 Kg / día	659 Kg / día	866 Kg / día	0 Kg / día	29.333 Kg / día
<b>ABRIL</b>	867.140 Kg	24.820 Kg	43.540 Kg	0 Kg	935.500 Kg
	28.905 Kg / día	827 Kg / día	944 Kg / día	0 Kg / día	31.183 Kg / día
<b>MAYO</b>	919.860 Kg	23.460 Kg	51.620 Kg	0 Kg	994.940 Kg
	29.673 Kg / día	757 Kg / día	1.111 Kg / día	0 Kg / día	32.095 Kg / día
<b>JUNIO</b>	886.620 Kg	22.260 Kg	48.120 Kg	1.120 Kg	957.000 Kg
	29.554 Kg / día	742 Kg / día	1.080 Kg / día	0 Kg / día	31.900 Kg / día
<b>JULIO</b>	917.620 Kg	25.440 Kg	48.380 Kg	0 Kg	991.440 Kg
	29.601 Kg / día	821 Kg / día	1.068 Kg / día	0 Kg / día	31.982 Kg / día
<b>AGOSTO</b>	993.300 Kg	28.960 Kg	48.720 Kg	0 Kg	1.070.980 Kg
	32.042 Kg / día	934 Kg / día	1.028 Kg / día	0 Kg / día	34.548 Kg / día
<b>SEPTIEMBRE</b>	943.200 Kg	23.560 Kg	42.640 Kg	0 Kg	1.009.400 Kg
	31.440 Kg / día	785 Kg / día	1.068 Kg / día	0 Kg / día	33.647 Kg / día
<b>OCTUBRE</b>	874.820 Kg	24.400 Kg	54.520 Kg	0 Kg	953.740 Kg
	28.220 Kg / día	787 Kg / día	1.095 Kg / día	0 Kg / día	30.766 Kg / día
<b>NOVIEMBRE</b>	814.580 Kg	24.580 Kg	52.060 Kg	0 Kg	891.220 Kg
	27.153 Kg / día	819 Kg / día	1.073 Kg / día	0 Kg / día	29.707 Kg / día
<b>DICIEMBRE</b>	0 Kg	0 Kg	0 Kg	0 Kg	0 Kg
	0 Kg / día	0 Kg / día	0 Kg / día	0 Kg / día	0 Kg / día
<b>TOTAL AÑO</b>	<b>9.709.740 Kg</b>	<b>256.460 Kg</b>	<b>517.720 Kg</b>	<b>1.120 Kg</b>	<b>10.483.920 Kg</b>

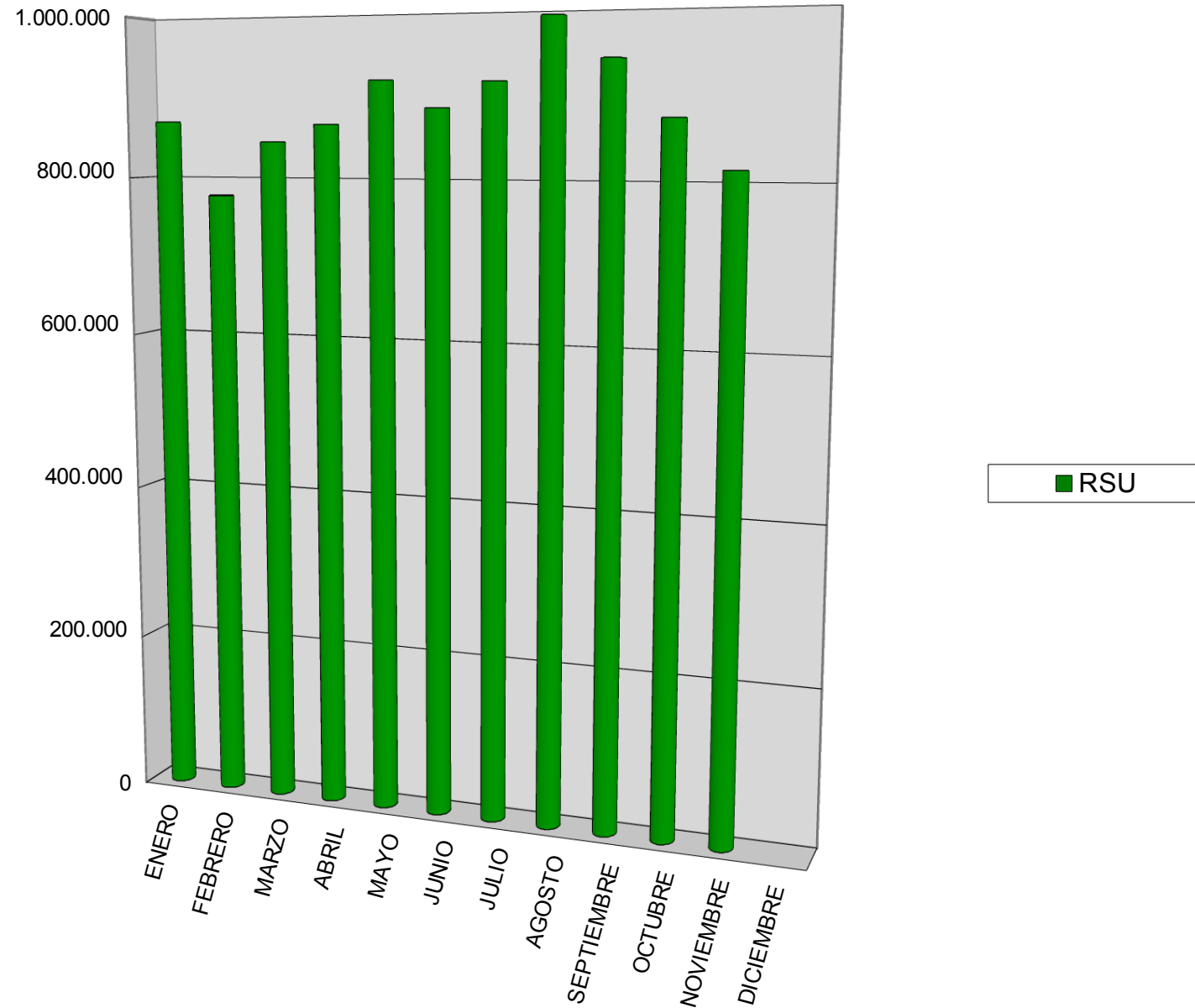
### RECOGIDA DE RESIDUOS CONTENEDORES SELECTIVA



### RECOGIDA DE SELECTIVA DE PAPEL Y CARTÓN



RECOGIDA DE RESIDUOS - S.U. VILLENA



### RECOGIDA DE RESIDUOS INDUSTRIALES Y DISEMINADOS VILLENA

