


| | | | | | | | | | | | | | |
|---|--|--|--|--|--|--|--|--|--|--|--|--|-----------------|
|  | RESUMEN GENERAL DE RECOGIDA DE RESIDUOS | | | | | | | | | | | | AÑO 2022 |
| | SERVICIOS URBANOS | | | | | | | | | | | | |

| | | |
|-----------------|---------------|---------------------|
| CONTRATA | S13022 | S.U. VILLENA |
|-----------------|---------------|---------------------|

1. DATOS TOTALES

| TIPO DE RESIDUO | COD LER | ENERO | FEBRERO | MARZO | ABRIL | MAYO | JUNIO | JULIO | AGOSTO | SEPTIEMBRE | OCTUBRE | NOVIEMBRE | DICIEMBRE | TOTAL AÑO |
|--------------------------------|----------------------|-------------------|-------------------|-------------------|-------------------|-------------|-------------|-------------|-------------|-------------|-------------|-------------|-------------|---------------------|
| RSU | 20 03 01 | 855.820 Kg | 773.580 Kg | 803.600 Kg | 391.360 Kg | 0 Kg | 0 Kg | 0 Kg | 0 Kg | 0 Kg | 0 Kg | 0 Kg | 0 Kg | 2.824.360 Kg |
| ENVASES LIGEROS | 10 00 02 | 27.760 Kg | 27.460 Kg | 31.520 Kg | 12.420 Kg | 0 Kg | 0 Kg | 0 Kg | 0 Kg | 0 Kg | 0 Kg | 0 Kg | 0 Kg | 99.160 Kg |
| PAPEL Y CARTON | 20 01 01 | 32.000 Kg | 38.560 Kg | 32.680 Kg | 19.560 Kg | 0 Kg | 0 Kg | 0 Kg | 0 Kg | 0 Kg | 0 Kg | 0 Kg | 0 Kg | 122.800 Kg |
| INDUSTRIAL | 15 01 06 | 0 Kg | 0 Kg | 0 Kg | 0 Kg | 0 Kg | 0 Kg | 0 Kg | 0 Kg | 0 Kg | 0 Kg | 0 Kg | 0 Kg | 0 Kg |
| ENSERES | 20 03 07 | 13.520 Kg | 26.620 Kg | 21.240 Kg | 1.420 Kg | 0 Kg | 0 Kg | 0 Kg | 0 Kg | 0 Kg | 0 Kg | 0 Kg | 0 Kg | 62.800 Kg |
| PUERTA A PUERTA PAPEL Y CARTON | 15 01 01 | 13.380 Kg | 16.080 Kg | 18.220 Kg | 8.820 Kg | 0 Kg | 0 Kg | 0 Kg | 0 Kg | 0 Kg | 0 Kg | 0 Kg | 0 Kg | 56.500 Kg |
| ORGANICO | 20 01 08 | 17.400 Kg | 4.080 Kg | 79.740 Kg | 0 Kg | 0 Kg | 0 Kg | 0 Kg | 0 Kg | 0 Kg | 0 Kg | 0 Kg | 0 Kg | 101.220 Kg |
| MERCADO | 20 03 02 | 0 Kg | 420 Kg | 0 Kg | 440 Kg | 0 Kg | 0 Kg | 0 Kg | 0 Kg | 0 Kg | 0 Kg | 0 Kg | 0 Kg | 860 Kg |
| TOTAL MES CON RSI | | 959.880 Kg | 886.800 Kg | 987.000 Kg | 434.020 Kg | 0 Kg | 0 Kg | 0 Kg | 0 Kg | 0 Kg | 0 Kg | 0 Kg | 0 Kg | 3.267.700 Kg |
| TOTAL MES SIN RSI | | 959.880 Kg | 886.800 Kg | 987.000 Kg | 434.020 Kg | 0 Kg | 0 Kg | 0 Kg | 0 Kg | 0 Kg | 0 Kg | 0 Kg | 0 Kg | 13,54 % |
| Población 2020: 34,155 hab. | CON RSI: kg/hab/día | 0,91 Kg | 0,93 Kg | 0,93 Kg | 0,42 Kg | 0,00 Kg | 0,00 Kg | 0,00 Kg | 0,00 Kg | 0,00 Kg | 0,00 Kg | 0,00 Kg | 0,00 Kg | |
| Población 2020: 34,155 hab. | SIN RSI: kg/hab/día | 0,91 Kg | 0,93 Kg | 0,93 Kg | 0,42 Kg | 0,00 Kg | 0,00 Kg | 0,00 Kg | 0,00 Kg | 0,00 Kg | 0,00 Kg | 0,00 Kg | 0,00 Kg | |
| CON RSI | Reciclaje % | 10,84 | 12,72 | 18,58 | 9,73 | #¡DIV/0! | #¡DIV/0! | #¡DIV/0! | #¡DIV/0! | #¡DIV/0! | #¡DIV/0! | #¡DIV/0! | #¡DIV/0! | |
| CON RSI | Kg Recogida separada | 104.060 Kg | 112.800 Kg | 183.400 Kg | 42.220 Kg | 0 Kg | 0 Kg | 0 Kg | 0 Kg | 0 Kg | 0 Kg | 0 Kg | 0 Kg | |
| SIN RSI | Kg Recogida separada | 104.060 Kg | 112.800 Kg | 183.400 Kg | 42.220 Kg | 0 Kg | 0 Kg | 0 Kg | 0 Kg | 0 Kg | 0 Kg | 0 Kg | 0 Kg | |
| SIN RSI | Reciclaje % sin RSI | 10,841 | 12,720 | 18,582 | 9,728 | #¡DIV/0! | #¡DIV/0! | #¡DIV/0! | #¡DIV/0! | #¡DIV/0! | #¡DIV/0! | #¡DIV/0! | #¡DIV/0! | |

2. DATOS MEDIA AL DÍA

| TIPO DE RESIDUO | COD LER | ENERO | FEBRERO | MARZO | ABRIL | MAYO | JUNIO | JULIO | AGOSTO | SEPTIEMBRE | OCTUBRE | NOVIEMBRE | DICIEMBRE | TOTAL AÑO |
|--------------------------------|----------|------------------------|------------------------|------------------------|------------------------|-------------------|-------------------|-------------------|-------------------|-------------------|-------------------|-------------------|-------------------|-----------------------|
| RSU | 20 03 01 | 27.607 Kg / día | 27.628 Kg / día | 25.923 Kg / día | 13.045 Kg / día | 0 Kg / día | 0 Kg / día | 0 Kg / día | 0 Kg / día | 0 Kg / día | 0 Kg / día | 0 Kg / día | 0 Kg / día | 7.738 Kg / día |
| ENVASES LIGEROS | 15 01 06 | 895 Kg / día | 981 Kg / día | 1.017 Kg / día | 414 Kg / día | 0 Kg / día | 0 Kg / día | 0 Kg / día | 0 Kg / día | 0 Kg / día | 0 Kg / día | 0 Kg / día | 0 Kg / día | 272 Kg / día |
| PAPEL Y CARTON | 20 01 01 | 1.032 Kg / día | 1.377 Kg / día | 1.054 Kg / día | 652 Kg / día | 0 Kg / día | 0 Kg / día | 0 Kg / día | 0 Kg / día | 0 Kg / día | 0 Kg / día | 0 Kg / día | 0 Kg / día | 336 Kg / día |
| INDUSTRIAL | 15 01 06 | 0 Kg / día | 0 Kg / día | 0 Kg / día | 0 Kg / día | 0 Kg / día | 0 Kg / día | 0 Kg / día | 0 Kg / día | 0 Kg / día | 0 Kg / día | 0 Kg / día | 0 Kg / día | 0 Kg / día |
| ENSERES | 20 03 07 | 436 Kg / día | 951 Kg / día | 685 Kg / día | 47 Kg / día | 0 Kg / día | 0 Kg / día | 0 Kg / día | 0 Kg / día | 0 Kg / día | 0 Kg / día | 0 Kg / día | 0 Kg / día | 172 Kg / día |
| PUERTA A PUERTA PAPEL Y CARTON | 15 01 01 | 432 Kg / día | 574 Kg / día | 588 Kg / día | 294 Kg / día | 0 Kg / día | 0 Kg / día | 0 Kg / día | 0 Kg / día | 0 Kg / día | 0 Kg / día | 0 Kg / día | 0 Kg / día | 155 Kg / día |
| ORGANICO | 20 01 08 | 561 Kg / día | 146 Kg / día | 2.572 Kg / día | 0 Kg / día | 0 Kg / día | 0 Kg / día | 0 Kg / día | 0 Kg / día | 0 Kg / día | 0 Kg / día | 0 Kg / día | 0 Kg / día | 277 Kg / día |
| MERCADO | 20 03 02 | 0 Kg / día | 15 Kg / día | 0 Kg / día | 15 Kg / día | 0 Kg / día | 0 Kg / día | 0 Kg / día | 0 Kg / día | 0 Kg / día | 0 Kg / día | 0 Kg / día | 0 Kg / día | 2 Kg / día |
| TOTAL MEDIAS | | 29.535 Kg / día | 29.986 Kg / día | 27.994 Kg / día | 14.111 Kg / día | 0 Kg / día | 0 Kg / día | 0 Kg / día | 0 Kg / día | 0 Kg / día | 0 Kg / día | 0 Kg / día | 0 Kg / día | 8.346 Kg / día |

3. DATOS TOTALES POR VEHÍCULO

| MATRÍCULA | TIPO VEHÍCULO | ENERO | FEBRERO | MARZO | ABRIL | MAYO | JUNIO | JULIO | AGOSTO | SEPTIEMBRE | OCTUBRE | NOVIEMBRE | DICIEMBRE | TOTAL AÑO |
|------------------|-------------------|-----------------|-----------------|-----------------|-----------------|-----------------|-------------|-------------|-------------|-------------|-------------|-------------|-------------|-----------------|
| 0582 KPM | CAJA ABIERTA 3500 | #¡VALOR! | #¡VALOR! | #¡VALOR! | #¡VALOR! | #¡VALOR! | | | | | | | | #¡VALOR! |
| 6397 HZB | RECOLECTOR 22 M3 | #¡VALOR! | #¡VALOR! | #¡VALOR! | #¡VALOR! | #¡VALOR! | | | | | | | | #¡VALOR! |
| 0884 HYM | RECOLECTOR 10 M3 | #¡VALOR! | #¡VALOR! | #¡VALOR! | #¡VALOR! | #¡VALOR! | | | | | | | | #¡VALOR! |
| 6108 HGJ | CAMION MULTILIFT | #¡VALOR! | #¡VALOR! | #¡VALOR! | #¡VALOR! | #¡VALOR! | | | | | | | | #¡VALOR! |
| 8093 JDR | Recolector 18m3 | #¡VALOR! | #¡VALOR! | #¡VALOR! | #¡VALOR! | #¡VALOR! | | | | | | | | #¡VALOR! |
| A-3169-DJ | RECOLECTOR 18 M3 | #¡VALOR! | #¡VALOR! | #¡VALOR! | #¡VALOR! | #¡VALOR! | | | | | | | | #¡VALOR! |
| A 1283 DJ | RECOLECTOR 20 M3 | #¡VALOR! | #¡VALOR! | #¡VALOR! | #¡VALOR! | #¡VALOR! | | | | | | | | #¡VALOR! |
| | | | | | | | | | | | | | | 0 Kg |
| | | | | | | | | | | | | | | 0 Kg |
| TOTAL MES | | #¡VALOR! | #¡VALOR! | #¡VALOR! | #¡VALOR! | #¡VALOR! | 0 Kg | 0 Kg | 0 Kg | 0 Kg | 0 Kg | 0 Kg | 0 Kg | #¡VALOR! |



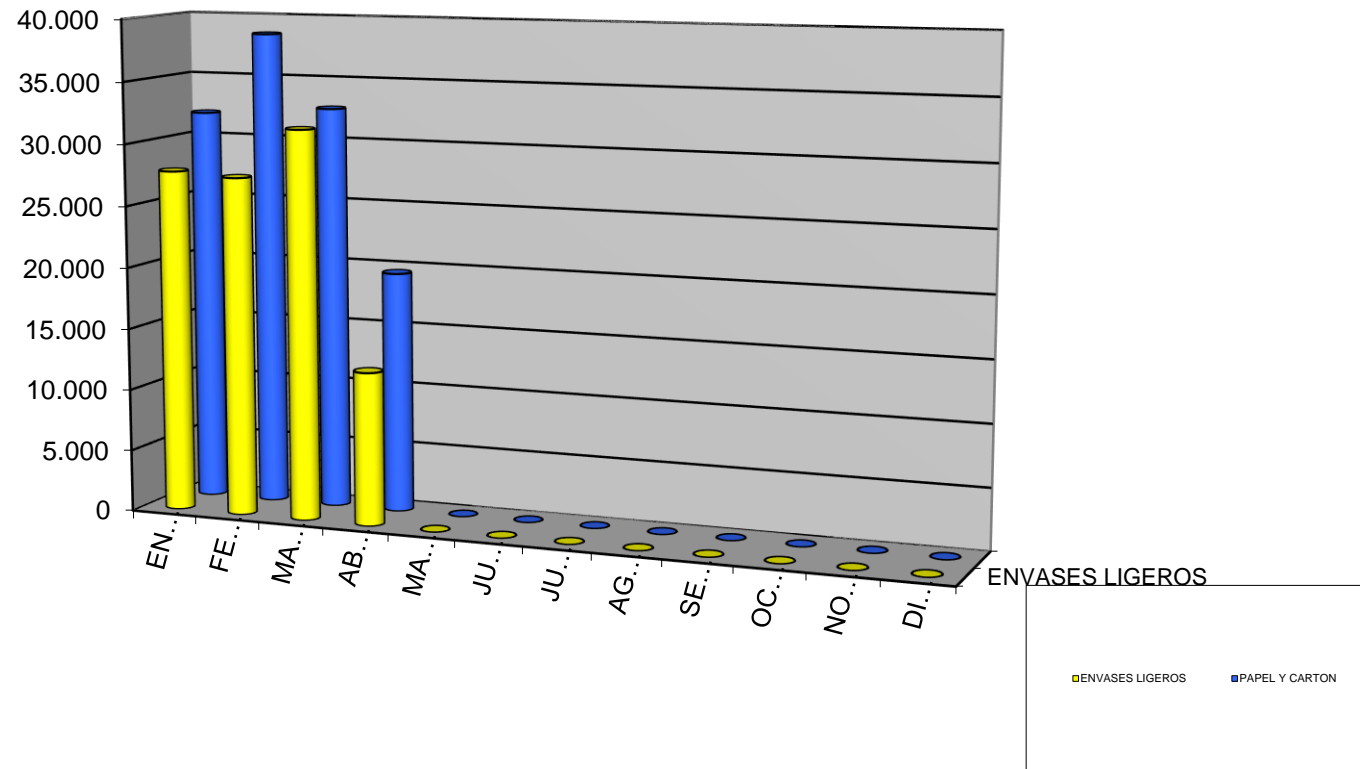
RESUMEN DE RECOGIDA DE RESIDUOS
SERVICIOS URBANOS

AÑO 2022


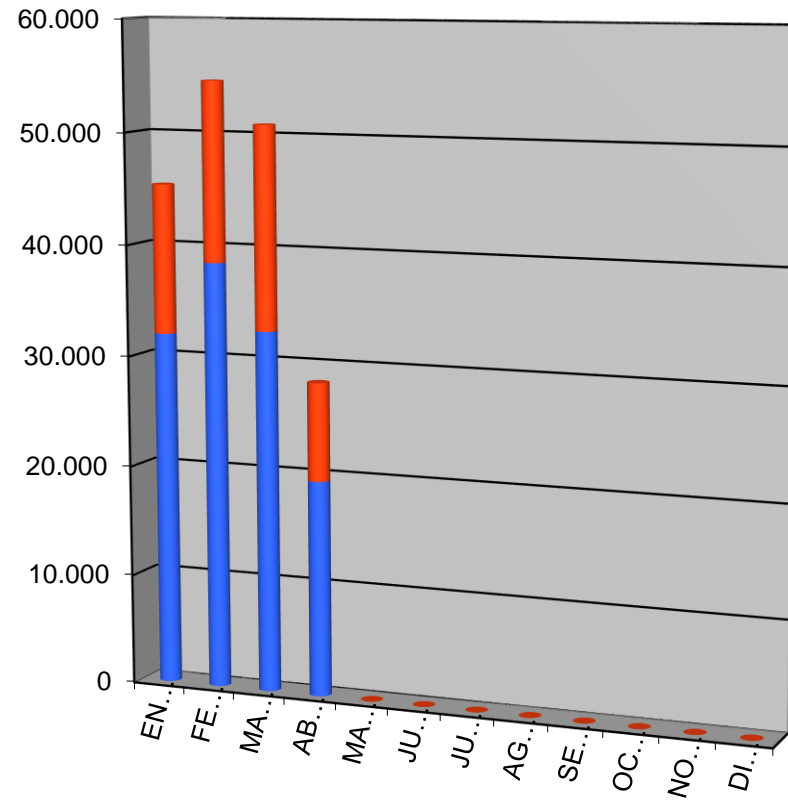
| | | |
|-----------------|---------------|---------------------|
| CONTRATA | S13022 | S.U. VILLENA |
|-----------------|---------------|---------------------|

| | RSU | ENVASES LIGEROS | PAPEL Y CARTON | INDUSTRIAL+DISEM | TOTAL MES |
|-------------------|---------------------|------------------------|-----------------------|-------------------------|---------------------|
| ENERO | 855.820 Kg | 27.760 Kg | 45.380 Kg | 0 Kg | 928.960 Kg |
| | 27.607 Kg / día | 895 Kg / día | 1.032 Kg / día | 0 Kg / día | 29.966 Kg / día |
| FEBRERO | 773.580 Kg | 27.460 Kg | 54.640 Kg | 0 Kg | 855.680 Kg |
| | 27.628 Kg / día | 981 Kg / día | 1.377 Kg / día | 0 Kg / día | 29.506 Kg / día |
| MARZO | 803.600 Kg | 31.520 Kg | 50.900 Kg | 0 Kg | 886.020 Kg |
| | 25.923 Kg / día | 1.017 Kg / día | 1.054 Kg / día | 0 Kg / día | 28.581 Kg / día |
| ABRIL | 391.360 Kg | 12.420 Kg | 28.380 Kg | 0 Kg | 432.160 Kg |
| | 13.045 Kg / día | 414 Kg / día | 652 Kg / día | 0 Kg / día | 14.405 Kg / día |
| MAYO | 0 Kg | 0 Kg | 0 Kg | 0 Kg | 0 Kg |
| | 0 Kg / día | 0 Kg / día | 0 Kg / día | 0 Kg / día | 0 Kg / día |
| JUNIO | 0 Kg | 0 Kg | 0 Kg | 0 Kg | 0 Kg |
| | 0 Kg / día | 0 Kg / día | 0 Kg / día | 0 Kg / día | 0 Kg / día |
| JULIO | 0 Kg | 0 Kg | 0 Kg | 0 Kg | 0 Kg |
| | 0 Kg / día | 0 Kg / día | 0 Kg / día | 0 Kg / día | 0 Kg / día |
| AGOSTO | 0 Kg | 0 Kg | 0 Kg | 0 Kg | 0 Kg |
| | 0 Kg / día | 0 Kg / día | 0 Kg / día | 0 Kg / día | 0 Kg / día |
| SEPTIEMBRE | 0 Kg | 0 Kg | 0 Kg | 0 Kg | 0 Kg |
| | 0 Kg / día | 0 Kg / día | 0 Kg / día | 0 Kg / día | 0 Kg / día |
| OCTUBRE | 0 Kg | 0 Kg | 0 Kg | 0 Kg | 0 Kg |
| | 0 Kg / día | 0 Kg / día | 0 Kg / día | 0 Kg / día | 0 Kg / día |
| NOVIEMBRE | 0 Kg | 0 Kg | 0 Kg | 0 Kg | 0 Kg |
| | 0 Kg / día | 0 Kg / día | 0 Kg / día | 0 Kg / día | 0 Kg / día |
| DICIEMBRE | 0 Kg | 0 Kg | 0 Kg | 0 Kg | 0 Kg |
| | 0 Kg / día | 0 Kg / día | 0 Kg / día | 0 Kg / día | 0 Kg / día |
| TOTAL AÑO | 2.824.360 Kg | 99.160 Kg | 179.300 Kg | 0 Kg | 3.102.820 Kg |

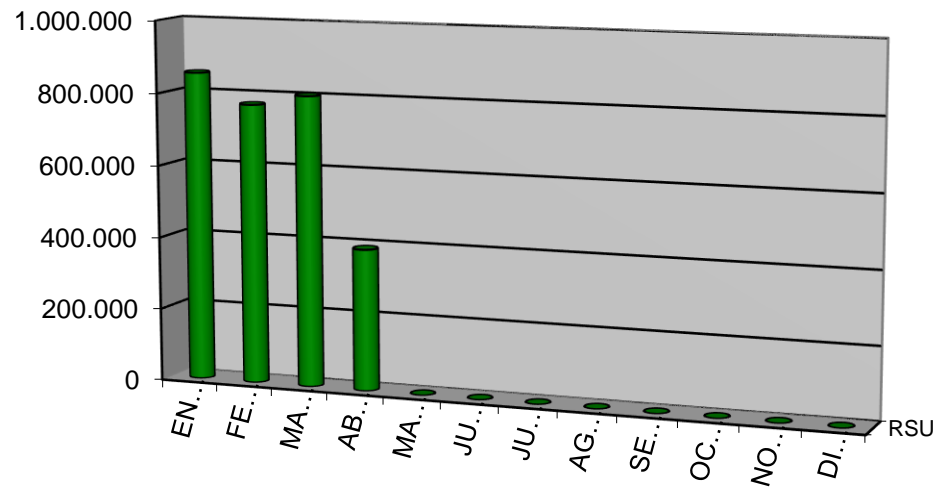
RECOGIDA DE RESIDUOS CONTENEDORES SELECTIVA



RECOGIDA DE SELECTIVA DE PAPEL Y CARTÓN



RECOGIDA DE RESIDUOS - S.U. VILLENA



■ RSU